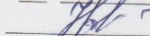


Муниципальное автономное дошкольное образовательное учреждение № 8
«Детский сад общеразвивающего вида с приоритетным осуществлением
деятельности по физическому направлению развития воспитанников»

Согласовано

Председатель профсоюзной
организации МАДОУ № 8 «Детский сад
общеразвивающего вида»

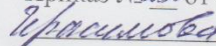
«10» 06 2022 г.


 Новикова М.В.

Утверждена

МАДОУ № 8 «Детский сад
общеразвивающего вида»

Приказ № 230 от «10» 06 2022 г.

 Герасимова А.М.



Рассмотрено на заседании
Педагогического совета
и рекомендовано к утверждению
Протокол № 6 от «10» 06 2022 г.

**Рабочая образовательная программа воспитателя
подготовительной группы (6-7 лет) с учетом ФГОС ДО составлена
на основе основной образовательной программы МАДОУ № 8
«Детский сад общеразвивающего вида»
на 2022- 2023 учебный год.**

Воспитатели:
Ефремова Е.П.
Баркина Д.В.

Кемерово, 2022

СОДЕРЖАНИЕ

I. Целевой раздел	3
1.1. Пояснительная записка	3
1.1.1. Цели и задачи реализации рабочей программы	5
1.1.2. Цели и задачи реализации Программы Воспитания	6
1.1.3. Принципы и подходы формирования Программы.....	7
1.1.4. Значимые для разработки и реализации основной образовательной программы дошкольного образования характеристики	8
1.2. Планируемые результаты освоения Программы.....	10
1.3. Требования к планируемым результатам освоения Программы воспитания ..	13
1.4. Возрастные особенности детей 6-7 лет	15
II. Содержательный раздел	19
2.1. Описание образовательной деятельности в соответствии с направлениями развития ребенка, представленными в пяти образовательных областях:	19
2.2. Содержание воспитательной работы по направлениям воспитания.....	41
2.3. Описание вариативных форм, способов, методов и средств реализации Программы	56
2.4. Организация совместной образовательной деятельности и культурных практик в режимных моментах.....	60
2.5. Способы и направления поддержки детской инициативы.....	61
2.6. Организация самостоятельной деятельности детей в режимных моментах ...	62
2.7. Часть, формируемая участниками образовательных отношений.....	65
2.8. Особенности взаимодействия педагогического коллектива с семьями воспитанников.....	65
III. Организационный раздел.....	76
3.1. Материально-техническое обеспечение Программы	76
3.2. Обеспеченность методическими материалами, средствами обучения и воспитания.....	76
3.3. Организация режима пребывания детей в образовательном учреждении	89
3.4. Особенности традиционных событий, праздников и мероприятий.....	99
3.5. Особенности организации развивающей предметно-пространственной среды.	101

I. Целевой раздел

1.1. Пояснительная записка

Рабочая программа подготовительной к школе группы обеспечивает разностороннее развитие детей в возрасте от 6 до 7 лет с учетом их возрастных и индивидуальных особенностей по основным направлениям развития. Настоящая рабочая программа составлена на основе основной образовательной программой МАДОУ № 8 «Детский сад общеразвивающего вида» с учетом ФГОС ДО.

Нормативной базой для составления рабочей программы являются:

- Федерального Закона РФ от 29.12.2012 № 273-ФЗ «Об образовании в Российской Федерации»;
- Приказа Министерства образования и науки РФ от 30.08.2013 № 1014 «Об утверждении Порядка организации и осуществления образовательной деятельности по основным образовательным программам - образовательным программам дошкольного образования»;
- СанПиН №28 2.4.3648-20 «Санитарно - эпидемиологические правилами и нормативами» от 28. 09. 2020г.;
- Приказа Министерства образования и науки Российской Федерации от 17.10.2013 № 1155 «Об утверждении федерального государственного образовательного стандарта дошкольного образования»;
- Устава МАДОУ № 8 «Детский сад общеразвивающего вида»;
- Основной образовательной программы МАДОУ № 8 «Детский сад общеразвивающего вида».
- Рабочая программа Воспитания МАДОУ №8 «Детского сада общеразвивающего вида».

Программа определяет содержание и организацию образовательной деятельности в подготовительной группе ДОУ на уровне дошкольного образования и обеспечивает развитие личности воспитанников в различных видах общения и деятельности с учетом их возрастных, индивидуальных, психологических и физиологических особенностей.

Программа направлена на создание условий, которые способствуют полноценному развитию личности детей во всех основных образовательных областях, а именно: в сферах социально-коммуникативного, познавательного, речевого, художественно-эстетического и физического развития на фоне эмоционального благополучия воспитанников и положительного отношения к миру, к себе и к другим людям.

Рабочая программа показывает, как с учетом конкретных условий, образовательных потребностей и особенностей развития детей дошкольного возраста воспитатель создает индивидуальную педагогическую модель образования в

соответствии с требованиями федеральных государственных образовательных стандартов дошкольного образования.

В условиях дошкольного образования и с учетом его специфики данная система (модель) представляет собой оптимальные психолого-педагогические условия, обеспечивающие становление общечеловеческих ценностей, базиса личностной культуры, социальную успешность ребенка дошкольного возраста. Составляющими этих условия являются: содержательные условия; организационные условия; технологические условия (принципы, методы, приемы); материально-технические условия (развивающая среда); социокультурные условия (взаимодействие с родителями, социальными партнерами различных социокультурных институтов); контрольно-диагностические условия.

Основным результатом её жизнедеятельности должно стать успешное взаимодействие с социумом, осваивая которое дошкольное образовательное учреждение становится мощным средством социализации личности. Особую значимость, в связи с этим, приобретает планирование работы образовательного учреждения.

Необходимость корректировки и введение данной рабочей программы, также обусловлена пересмотром содержания образования в ДООУ, разработкой и внедрением новых подходов и педагогических технологий.

Мониторинг запросов родителей в сфере образования и воспитания показал, что родители недостаточно информированы о формах взаимодействия ДООУ и семьи и по мере возможности принимают участие в совместных мероприятиях. Причём степень их участия прямо пропорциональна степени их информированности и заинтересованности. Появление новой модели ДООУ связано как с желанием родителей поднять уровень развития детей, укрепить их здоровье, развить у них те или иные способности, подготовить их к обучению в школе, так и с изменениями в системе образования. Разрабатывая пути обновления педагогического процесса, учитывались тенденции социальных преобразований в городе, запросы родителей, интересы детей, профессиональные возможности педагогов.

Переход на новую стадию инновационной деятельности связан с рядом преобразований:

- Появление новых условий (запрос социума, изменение политики государства, обновление требований к качеству образования);
- Появление новых нормативно-правовых документов, регламентирующих деятельность в дошкольном учреждении (требования ФГОС и др.);
- Расширение внешних научных и социальных связей;
- Появление возможностей для андрагогического образования, т.е. переобучения (обучение педагогов новым технологиям);
- Привлечение родителей к активным партнёрским отношениям с ДООУ;
- Использование теоретической базы для проектирования нововведений.

Рабочая программа составлена с учетом интеллектуального развития детей в процессе учебной, игровой, трудовой деятельности. Основной упор сделан на применении дидактических игр и игровых упражнений. Содержание игр направляет на организацию игрового взаимодействия ребенка со сверстниками, учит правильно выстраивать отношения в игровых ситуациях, самостоятельно или с помощью воспитателя организовывать трудовую деятельность и т.д.

Программа определяет содержание и организацию образовательного процесса для детей и направлена на формирование общей культуры, развитие физических, интеллектуальных и личностных качеств, формирование предпосылок учебной деятельности, обеспечивающих социальную успешность, сохранение и укрепление здоровья детей.

1.1.1. Цели и задачи реализации рабочей программы

Основная цель программы: формирование основ базисной культуры личности, всестороннее развитие психологических и физических качеств в соответствии с возрастными и индивидуальными особенностями детей подготовительного к школе возраста.

Достижение поставленной цели предусматривает решение следующих **задач**, соответствующих федеральному государственному образовательному стандарту дошкольного образования:

- сохранять и укреплять физическое и психическое здоровье детей, в том числе их эмоциональное благополучие;
- обеспечивать равные возможности для полноценного развития каждого ребенка в период дошкольного детства независимо от места жительства, пола, нации, языка, социального статуса, психофизиологических и других особенностей (в том числе ограниченных возможностей здоровья);
- обеспечивать преемственность целей, задач и содержания образования, реализуемых в рамках образовательных программ различных уровней (далее – преемственность основных образовательных программ дошкольного и начального общего образования);
- создавать благоприятные условия развития детей в соответствии с их возрастными и индивидуальными особенностями и склонностями, развития способностей и творческого потенциала каждого ребенка как субъекта отношений с самим собой, другими детьми, взрослыми и миром;
- объединять обучение и воспитание в целостный образовательный процесс на основе духовно – нравственных и социокультурных ценностей и принятых в обществе правил, и норм поведения в интересах человека, семьи, общества;
- формировать общую культуру личности детей, в том числе ценностей здорового образа жизни, развитие их социальных, нравственных, эстетических, интеллектуальных, физических качеств, инициативности, самостоятельности и ответственности ребенка, формирование предпосылок учебной деятельности;

- формировать социокультурную среду, соответствующую возрастным, индивидуальным, психологическим и физиологическим особенностям детей;
- обеспечивать психолого – педагогическую поддержку семьи и повышение компетентности родителей (законных представителей) в вопросах развития и образования, охраны и укрепления здоровья детей.

1.1.2. Цели и задачи реализации Программы Воспитания

Помимо основной программы Воспитателя, образовательный процесс в ДООУ происходит с использованием программы Воспитания.

Исходя из воспитательного идеала, а также основываясь на базовых для нашего общества ценностях общая **цель воспитания** в ДООУ – личностное развитие дошкольников, создание условий для их позитивной социализации на основе базовых ценностей российского общества через:

- формирование ценностного отношения к окружающему миру, другим людям, себе;
- овладение первичными представлениями о базовых ценностях, а также выработанных обществом нормах и правилах поведения;
- приобретение первичного опыта деятельности и поведения в соответствии с базовыми национальными ценностями, нормами и правилами, принятыми в обществе.

Задачи воспитания формируются для каждого возрастного периода (2 – 3 года, 3 года – 7 лет) на основе планируемых результатов достижения цели воспитания и реализуются в единстве с развивающими задачами, определенными действующими нормативными правовыми документами в сфере ДО. Задачи воспитания соответствуют основным направлениям воспитательной работы.

Задачи воспитания для детей дошкольного возраста (с 3 до 7 лет)

Патриотическое воспитание:

- формировать первичные представления о малой родине и своей стране на основе духовно-нравственных ценностей, исторических и национально-культурных традиций
- формировать привязанность к родному дому, семье и близким людям.

Социальное развитие:

- воспитывать моральные и нравственные качества ребенка, задатки чувства долга: ответственность за свои действия и поведение, уважение к различиям между людьми;
- формировать основы речевой культуры, умение слушать и слышать собеседника;
- развивать общение и взаимодействие ребенка со взрослыми и сверстниками на основе общих интересов и дел.

Познавательное развитие:

- развивать любознательность, наблюдательность. потребность в самовыражении, в том числе творческом, активность, самостоятельность, инициативу в различных видах детской деятельности и самообслуживании;
- формировать первичную картину мира на основе традиций, ценностей российского общества.

Физическое и оздоровительное воспитание:

- формировать у детей основные навыки личной и общественной гигиены;
- развивать стремление соблюдать правила безопасного поведения в быту, социуме (в том числе в цифровой среде), природе.

Трудовое воспитание:

- воспитывать ценностное отношение к труду в семье и обществе на основе уважения к людям труда, результатам их деятельности;
- воспитывать трудолюбие при выполнении поручений и в самостоятельной деятельности.

Этико – эстетическое развитие:

- формировать способность воспринимать и чувствовать прекрасное в быту, природе, поступках, искусстве;
- формировать стремление к отображению прекрасного в продуктивных видах деятельности;
- развивать задатки художественно-эстетического вкуса.

Задачи воспитания соответствуют основным направлениям воспитательной работы.

1.1.3. Принципы и подходы формирования Программы

Образовательная программа построена в соответствии с принципами и подходами, определёнными Федеральным государственным стандартом дошкольного образования:

- полноценное проживание ребенком всех этапов детства (младенческого, раннего и дошкольного возраста), обогащение (амплификация) детского развития;
- построение образовательной деятельности на основе индивидуальных особенностей каждого ребенка, при котором сам ребенок становится активным в выборе содержания своего образования, становится субъектом образования;
- содействие и сотрудничество детей и взрослых, признание ребенка полноценным участником (субъектом) образовательных отношений;

Поддержка инициативы детей в различных видах деятельности.

Программа основывается на следующих научно обоснованных подходах: системный, личностно – ориентированный, деятельностный, индивидуальный, аксиологический, компетентностный, культурологический.

Системный подход. Сущность: относительно самостоятельные компоненты рассматриваются как совокупность взаимосвязанных компонентов: цели образования, субъекты педагогического процесса: педагог и воспитанник, содержание образования, методы, формы, средства педагогического процесса. Задача воспитателя: учет взаимосвязи компонентов.

Личностно – ориентированный подход. Сущность: Личность как цель, субъект, результат и главный критерий эффективности педагогического процесса. Задача воспитателя: создание условий для саморазвития задатков и творческого потенциала личности.

Деятельностный подход. Сущность: деятельность – основа, средство и условие развития личности, это целесообразное преобразование модели окружающей действительности. Задачи воспитателя: выбор и организация деятельности ребенка с позиции субъекта познания труда и общения (активность самого).

Индивидуальный подход. Сущность: деятельность – основа, средство и условие развития личности, это целесообразное преобразование модели окружающей действительности. Задачи воспитателя: выбор и организация деятельности ребенка с позиции субъекта познания труда и общения (активность самого).

Аксиологический (ценностный) подход предусматривает организацию воспитания на основе определенных ценностей, которые с одной стороны, становятся целью и результатом воспитания, а с другой стороны – его средством.

Компетентностный подход основным результатом образовательной деятельности становится формирование основ компетентностей как постоянно развивающейся способности воспитанников самостоятельно действовать при решении актуальных проблем, т.е. быть готовым: решать проблемы в сфере учебной деятельности; объяснять явления действительности, их сущность, причины, ориентироваться в проблемах современной жизни; решать проблемы, связанные с реализацией определенных социальных ролей.

Культурологический подход – методологическое основание процесса воспитания, предусматривающее опору в обучении и воспитании на национальные традиции народа, его культуру, национальные и этнические особенности.

1.1.4 Значимые для разработки и реализации основной образовательной программы дошкольного образования характеристики

Основные характеристики воспитанников: возрастные и индивидуальные.
6-7 лет:

Характеристику особенностей развития детей необходимо осуществлять через представление возрастного периода детей, социальной ситуации развития детей в этом возрастном периоде и их ведущей деятельности.

В сюжетно-ролевых играх дети подготовительной к школе группы начинают осваивать сложные взаимодействия людей, отражающие характерные значимые жизненные ситуации, например, свадьбу, рождение ребенка, болезнь, трудоустройство т. д.

Игровые действия детей становятся более сложными, обретают особый смысл, который не всегда открывается взрослому. Игровое пространство усложняется. В нем может быть несколько центров, каждый из которых поддерживает свою сюжетную линию. При этом дети способны отслеживать поведение партнеров по всему игровому пространству и менять свое поведение в зависимости от места в нем. Так, ребенок уже обращается к продавцу не просто как покупатель, а как покупатель-мама или покупатель шофер и т. п. Исполнение роли акцентируется не только самой ролью, но и тем, в какой части игрового пространства эта роль воспроизводится. Например, исполняя роль водителя автобуса, ребенок командует пассажирами и подчиняется инспектору ГИБДД. Если логика игры требует появления новой роли, то ребенок может походу игры взять на себя новую роль, сохранив при этом роль, взятую ранее. Дети могут комментировать исполнение роли тем или иным участником игры.

Образы из окружающей жизни и литературных произведений, передаваемые детьми в изобразительной деятельности, становятся сложнее. Рисунки приобретают более детализированный характер, обогащается их цветовая гамма. Более явными становятся различия между рисунками мальчиков и девочек. Мальчики охотно изображают технику, космос, военные действия и т. п. Девочки обычно рисуют женские образы: принцесс, балерин, моделей и т. п. часто встречаются и бытовые сюжеты: мама и дочка, комната и т. п.

Изображение человека становится еще более детализированным и пропорциональным. Появляются пальцы на руках, глаза, рот, нос, брови, подбородок. Одежда может быть украшена различными деталями.

При правильном педагогическом подходе у дошкольников формируются художественно-творческие способности в изобразительной деятельности.

К подготовительной к школе группе дети в значительной степени осваивают конструирование из строительного материала. Они свободно владеют обобщенными способами анализа как изображений, так и построек; не только анализируют основные конструктивные особенности различных деталей, но и определяют их форму на основе сходства со знакомыми им объемными предметами. Свободные постройки становятся симметричными и пропорциональными, их строительство осуществляется на основе зрительной ориентировки.

Дети быстро и правильно подбирают необходимый материал. Они достаточно точно представляют себе последовательность, в которой будет осуществляться постройка, и материал, который понадобится для ее выполнения; способны выполнять различные по степени сложности постройки, как по собственному замыслу, так и по уровням.

В этом возрасте дети уже могут освоить сложные формы сложения из листа бумаги и придумать собственные, но этому их нужно специально обучать. Данный вид

деятельности не просто доступен детям – он важен для углубления их пространственных представлений.

Усложняется конструирование из природного материала. Дошкольникам уже доступны целостные композиции по предварительному замыслу, которые могут передавать сложные отношения, включать фигуры людей и животных.

У детей продолжает развиваться восприятие, однако они не всегда могут одновременно учитывать несколько различных признаков.

Развивается образное мышление, однако воспроизведение метрических отношений затруднено. Это легко проверить, предложив детям воспроизвести на бумаге образец, на котором нарисованы девять точек, расположенных на одной прямой. Как правило, дети не воспроизводят метрические отношения между точками: при наложении рисунков друг на друга точки детского рисунка не совпадают с точками образца.

Продолжают развиваться навыки обобщения и рассуждения, но они в значительной степени ограничиваются наглядными признаками ситуации.

Продолжает развиваться воображение, однако часто приходится констатировать снижение развитие воображения в этом возрасте в сравнении со старшей группой. Это можно объяснить различными влияниями, в том числе и средств массовой информации, приводящими к стереотипности детских образов.

Продолжает развиваться внимание дошкольников, оно становится произвольным. В некоторых видах деятельности время произвольного сосредоточения достигает 30 минут.

У дошкольников продолжает развиваться речь: ее звуковая сторона, грамматический строй, лексика. Развивается связная речь. В высказываниях детей отражаются как расширяющийся словарь, так и характер обобщений, формирующихся в этом возрасте. Дети начинают активно употреблять обобщающие существительные, синонимы, антонимы, прилагательные т. д.

В результате правильно организованной образовательной работы у детей развиваются диалогическая и некоторые виды монологической речи.

В подготовительной к школе группе завершается дошкольный возраст. Его основные достижения связаны с освоением мира вещей как предметов человеческой культуры; освоением форм позитивного общения с людьми; развитием половой идентификации, формированием позиции школьника.

К концу дошкольного возраста ребенок обладает высоким уровнем познавательного и личностного развития, что позволяет ему в дальнейшем успешно учиться в школе.

1.2. Планируемые результаты освоения Программы (в виде целевых ориентиров)

Специфика дошкольного детства (гибкость, пластичность развития ребенка, высокий разброс вариантов его развития, его непосредственность и произвольность) не позволяет требовать от ребенка дошкольного возраста достижения конкретных образовательных результатов и обуславливает

необходимость определения результатов освоения образовательной программы в виде целевых ориентиров.

Целевые ориентиры на этапе завершения дошкольного образования

- Ребенок овладевает основными культурными средствами, способами деятельности, проявляет инициативу и самостоятельность в разных видах деятельности — игре, общении, познавательно-исследовательской деятельности, конструировании и др.; способен выбирать себе род занятий, участников по совместной деятельности.
- Ребенок обладает установкой положительного отношения к миру, к разным видам труда, другим людям и самому себе, обладает чувством собственного достоинства; активно взаимодействует со сверстниками и взрослыми, участвует в совместных играх.
- Способен договариваться, учитывать интересы и чувства других, сопереживать неудачам и радоваться успехам других, адекватно проявляет свои чувства, в том числе чувство веры в себя, старается разрешать конфликты. Умеет выражать и отстаивать свою позицию по разным вопросам.
- Способен сотрудничать и выполнять как лидерские, так и исполнительские функции в совместной деятельности.
- Понимает, что все люди равны вне зависимости от их социального происхождения, этнической принадлежности, религиозных и других верований, их физических и психических особенностей.
- Проявляет эмпатию по отношению к другим людям, готовность прийти на помощь тем, кто в этом нуждается.
- Проявляет умение слышать других и стремление быть понятым другими.
- Ребенок обладает развитым воображением, которое реализуется в разных видах деятельности, и прежде всего в игре; владеет разными формами и видами игры, различает условную и реальную ситуации; умеет подчиняться разным правилам и социальным нормам. Умеет распознавать различные ситуации и адекватно их оценивать.
- Ребенок достаточно хорошо владеет устной речью, может выражать свои мысли и желания, использовать речь для выражения своих мыслей, чувств и желаний, построения речевого высказывания в ситуации общения, выделять звуки в словах, у ребенка складываются предпосылки грамотности.
- У ребенка развита крупная и мелкая моторика; он подвижен, вынослив, владеет основными движениями, может контролировать свои движения и управлять ими.
- Ребенок способен к волевым усилиям, может следовать социальным нормам поведения и правилам в разных видах деятельности, во взаимоотношениях со взрослыми и сверстниками, может соблюдать правила безопасного поведения и навыки личной гигиены.
- Проявляет ответственность за начатое дело.
- Ребенок проявляет любознательность, задает вопросы взрослым и сверстникам, интересуется причинно-следственными связями, пытается самостоятельно

придумывать объяснения явлениям природы и поступкам людей; склонен наблюдать, экспериментировать.

- Обладает начальными знаниями о себе, о природном и социальном мире, в котором он живет; знаком с произведениями детской литературы, обладает элементарными представлениями из области живой природы, естествознания, математики, истории и т.п.; способен к принятию собственных решений, опираясь на свои знания и умения в различных видах деятельности.
- Открыт новому, то есть проявляет желание узнавать новое, самостоятельно добывать новые знания; положительно относится к обучению в школе.
- Проявляет уважение к жизни (в различных ее формах) и заботу об окружающей среде.
- Эмоционально отзывается на красоту окружающего мира, произведения народного и профессионального искусства (музыку, танцы, театральную деятельность, изобразительную деятельность и т. д.).
- Проявляет патристические чувства, ощущает гордость за свою страну, ее достижения, имеет представление о ее географическом разнообразии, многонациональности, важнейших исторических событиях.
- Имеет первичные представления о себе, семье, традиционных семейных ценностях, включая традиционные гендерные ориентации, проявляет уважение к своему и противоположному полу.
- Соблюдает элементарные общепринятые нормы, имеет первичные ценностные представления о том, «что такое хорошо и что такое плохо», стремится поступать хорошо; проявляет уважение к старшим и заботу о младших.
- Имеет начальные представления о здоровом образе жизни. Воспринимает здоровый образ жизни как ценность
- Овладевает установкой положительного отношения к миру, окружающим и самому себе, адекватно проявляет свои чувства, в том числе чувство веры в себя.
- Может соблюдать правила безопасного поведения и личной гигиены.
- Владеет разными формами и видами игры.
- Различает условную и реальную ситуацию. Умеет подчиняться разным правилам и социальным нормам.
- Овладевает основными культурными способами деятельности.
- Может следовать социальным нормам поведения и правилам в разных видах деятельности, во взаимоотношениях со взрослыми и сверстниками.
- Активно взаимодействует со сверстниками и взрослыми, участвует в совместных играх, способен договариваться, учитывать интересы и чувства других, сопереживать неудачам и радоваться успехам других, положительно относиться к разным видам труда.
- Обладает начальными знаниями о себе, природном и социальном мире, знаком с произведениями детской литературы, обладает элементарными представлениями из жизни живой природы.
- Достаточно хорошо владеет устной речью, может выражать свои мысли и желания, использовать речь для выражения своих мыслей, чувств и желаний, построения речевого высказывания в ситуации общения.

- Проявляет инициативу и самостоятельность в разных видах деятельности: игре, общении, познавательно-исследовательской деятельности, конструировании и др.
- Способен выбирать себе род занятий, участников по совместной деятельности.
- Обладает развитым воображением, которое реализуется в разных видах деятельности, и прежде всего в игре. Обладает чувством собственного достоинства.
- Способен к волевым усилиям, старается разрешить конфликты.
- Достаточно хорошо владеет устной речью, может выражать свои мысли и желания.
- Проявляет любознательность, задает вопросы взрослым и сверстникам, интересуется причинно – следственными связями, пытается самостоятельно придумывать объяснения явлениям природы и поступкам людей. Склонен наблюдать, экспериментировать.
- Способен к принятию собственных решений, опираясь на свои знания и умения в различных видах деятельности.

1.3. Требования к планируемым результатам освоения Программы воспитания

Планируемые результаты воспитания носят отсроченный характер, но деятельность воспитателя нацелена на перспективу развития и становления личности ребенка. Поэтому результаты достижения цели воспитания даны в виде целевых ориентиров, представленных в виде обобщенных портретов ребенка к концу раннего и дошкольного возрастов. Основы личности закладываются в дошкольном детстве, и, если какие-либо линии развития не получают своего становления в детстве, это может отрицательно сказаться на гармоничном развитии человека в будущем.

На уровне ДООУ не осуществляется оценка результатов воспитательной работы в соответствии с ФГОС ДО, так как «целевые ориентиры основной образовательной программы дошкольного образования не подлежат непосредственной оценке, в том числе в виде педагогической диагностики (мониторинга), и не являются основанием для их формального сравнения с реальными достижениями детей». «При реализации Программы может проводиться оценка индивидуального развития детей. Такая оценка производится педагогическим работником в рамках педагогической диагностики» П.3.2.3. ФГОС ДО.

1.3.1. Целевые ориентиры воспитательной работы для детей дошкольного возраста (до 8 лет)

Портрет ребенка дошкольного возраста (к 8-ми годам)

Направление воспитания	Ценности	Показатели

Патриотическое	Родина, природа	Любящий свою малую родину и имеющий представление о своей стране, испытывающий чувство привязанности к родному дому, семье, близким людям.
Социальное	Человек, семья, дружба, сотрудничество	Различающий основные проявления добра и зла, принимающий и уважающий ценности семьи и общества, правдивый, искренний, способный к сочувствию и заботе, к нравственному поступку, проявляющий задатки чувства долга: ответственность за свои действия и поведение; принимающий и уважающий различия между людьми.
		Освоивший основы речевой культуры. Дружелюбный и доброжелательный, умеющий слушать и слышать собеседника, способный взаимодействовать со взрослыми и сверстниками на основе общих интересов и дел.
Познавательное	Знания	Любознательный, наблюдательный, испытывающий потребность в самовыражении, в том числе творческом, проявляющий активность, самостоятельность, инициативу в познавательной, игровой, коммуникативной и продуктивных видах деятельности и в самообслуживании, обладающий первичной картиной мира на основе традиционных ценностей российского общества
Физическое и оздоровительное	Здоровье	Владеющий основными навыками личной и общественной гигиены, стремящийся соблюдать правила безопасного поведения в быту, социуме (в том числе в цифровой среде), природе.

Трудовое	Труд	Понимающий ценность труда в семье и в обществе на основе уважения к людям труда, результатам их деятельности, проявляющий трудолюбие при выполнении поручений и в самостоятельной деятельности.
Художественно-эстетическое	Культура и красота	Способный воспринимать и чувствовать прекрасное в быту, природе, поступках, искусстве, стремящийся к отображению прекрасного в продуктивных видах деятельности, обладающий зачатками художественно-эстетического вкуса.
Духовно-нравственное	Семья, традиции, ценности	Способный усваивать нормы и правила поведения в обществе, проявляющий навыки правильного поведения

1.4. Возрастные особенности детей 6-7 лет

К 7 годам скелет ребенка становится более крепким, поэтому он может выполнять различные *движения*, которые требуют гибкости, упругости, силы. Его тело приобретает заметную устойчивость, чему способствует усиленный рост ног. Ноги и руки становятся более выносливыми, ловкими, подвижными. В этом возрасте дети уже могут совершать довольно длительные прогулки, долго бегать, выполнять сложные физические упражнения.

У семилетних детей отсутствуют лишние движения. Ребята уже самостоятельно, без специальных указаний взрослого, могут выполнить ряд движений в определенной последовательности, контролируя их, изменяя (произвольная регуляция движений).

Ребенок уже способен достаточно адекватно оценивать результаты своего участия в подвижных и спортивных играх соревновательного характера. Удовлетворение полученным результатом доставляет ребенку радость и поддерживает положительное отношение к себе и своей команде («мы выиграли, мы сильнее»). Имеет представление о своем физическом облике (высокий, толстый, худой, маленький и т.п.) и здоровье, заботиться о нем. Владеет *культурно-гигиеническими навыками* и понимает их необходимость.

Социально-личностное развитие. К семи годам у ребенка ярко проявляется уверенность в себе и чувство собственного достоинства, умение отстаивать свою позицию в совместной деятельности. Семилетний ребенок способен к волевой регуляции поведения, преодолению непосредственных желаний, если они

противоречат установленным нормам, данному слову, обещанию. Способен проявлять волевые усилия в ситуациях выбора между «можно» и «нельзя», «хочу» и «должен». Проявляет настойчивость, терпение, умение преодолевать трудности. Может сдерживать себя, высказывать просьбы, предложения, несогласие в социально приемлемой форме. Произвольность поведения — один из важнейших показателей психологической готовности к школе.

Самостоятельность ребенка проявляется в способности без помощи взрослого решать различные задачи, которые возникают в повседневной жизни (самообслуживание, уход за растениями и животными, создание среды для самостоятельной игры, пользование простыми безопасными приборами — включение освещения, телевизора, проигрывателя и т.п.).

В сюжетно-ролевых *играх* дети 7-го года жизни начинают осваивать сложные взаимодействия людей, отражающих характерные значимые жизненные ситуации, например, свадьбу, болезнь и т.п. Игровые действия становятся более сложными, обретают особый смысл, который не всегда открывается взрослому. Игровое пространство усложняется. В нем может быть несколько центров, каждый из которых поддерживает свою сюжетную линию. При этом дети способны отслеживать поведение партнеров по всему игровому пространству и менять свое поведение в зависимости от места в нем (например, ребенок обращается к продавцу не просто как покупатель, а как покупатель-мама). Если логика игры требует появления новой роли, то ребенок может по ходу игры взять на себя новую роль, сохранив при этом роль, взятую ранее.

Семилетний ребенок умеет заметить изменения настроения взрослого и сверстника, учесть желания других людей; способен к установлению устойчивых контактов со сверстниками. Ребенок семи лет отличается большим богатством и глубиной переживаний, разнообразием их проявлений и в то же время большей сдержанностью эмоций. Ему свойственно «эмоциональное предвосхищение» — предчувствие собственных переживаний и переживаний других людей, связанных с результатами тех или иных действий и поступков («Если я подарю маме свой рисунок, она очень обрадуется»).

Познавательно-речевое развитие. Происходит активное развитие диалогической речи. Диалог детей приобретает характер скоординированных предметных и речевых действий. В недрах диалогического *общения* старших дошкольников зарождается и формируется новая форма речи - монолог. Дошкольник внимательно слушает рассказы родителей, что у них произошло на работе, живо интересуется тем, как они познакомились, при встрече с незнакомыми людьми спрашивают, кто это, есть ли у них дети и т.п.

У детей продолжает развиваться *речь*: ее звуковая сторона, грамматический строй, лексика. Развивается связная речь. В высказываниях детей отражаются как расширяющийся словарь, так и характер обобщений, формирующихся в этом возрасте. Дети начинают активно употреблять обобщающие существительные, синонимы, антонимы, прилагательные и т.д.

Познавательные процессы претерпевают качественные изменения; развивается произвольность действий. Наряду с наглядно-образным мышлением появляются элементы словесно-логического мышления. Продолжают развиваться навыки обобщения и рассуждения, но они еще в значительной степени ограничиваются наглядными признаками ситуации. Продолжает развиваться воображение, однако часто приходится констатировать снижение развития воображения в этом возрасте в сравнении со старшей группой. Это можно объяснить различными влияниями, в том числе средств массовой информации, приводящими к стереотипности детских образов. Внимание становится произвольным, в некоторых видах деятельности время произвольного сосредоточения достигает 30 минут. У детей появляется особый интерес к печатному слову, математическим отношениям. Они с удовольствием узнают буквы, овладевают звуковым анализом слова, счетом и пересчетом отдельных предметов.

К 7 годам дети в значительной степени освоили *конструирование* из строительного материала. Они свободно владеют обобщенными способами анализа как изображений, так и построек. Свободные постройки становятся симметричными и пропорциональными. Дети точно представляют себе последовательность, в которой будет осуществляться постройка. В этом возрасте дети уже могут освоить сложные формы сложения из листа бумаги и придумывать собственные. Усложняется конструирование из природного материала.

Художественно-эстетическое развитие. В *изобразительной деятельности* детей 6-7 лет *рисунки* приобретают более детализированный характер, обогащается их цветовая гамма. Более явными становятся различия между рисунками мальчиков и девочек. Мальчики охотно изображают технику, космос, военные действия; девочки обычно рисуют женские образы: принцесс, балерин, и т.д. Часто встречаются бытовые сюжеты: мама и дочка, комната и т.п. При правильном подходе у детей формируются художественно-творческие способности в изобразительной деятельности. Изображение человека становится еще более детализированным и пропорциональным. Появляются пальцы на руках, глаза, рот, нос, брови, подбородок. Одежда может быть украшена различными деталями. Предметы, которые дети лепят и вырезают, имеют различную форму, цвет, строение, по-разному расположены в пространстве. Вместе с тем могут к 7-ми годам передать конкретные свойства предмета с натуры. Семилетнего ребенка характеризует активная деятельностная позиция, готовность к спонтанным решениям, любопытство, постоянные вопросы к взрослому, способность к речевому комментированию процесса и результата собственной деятельности, стойкая мотивация достижений, развитое воображение. Процесс создания продукта носит творческий поисковый характер: ребенок ищет разные способы решения одной и той же задачи. Ребенок семи лет достаточно адекватно оценивает результаты своей деятельности по сравнению с другими детьми, что приводит к становлению представлений о себе и своих возможностях.

Значительно обогащается индивидуальная интерпретация *музыки*. Ребенок определяет к какому жанру принадлежит прослушанное произведение. Чисто и

выразительно поет, правильно передавая мелодию (ускоряя, замедляя). Дошкольник может самостоятельно придумать и показать танцевальное или ритмическое движение.

Дети подготовительных групп начинают проявлять интерес к будущему школьному обучению. Перспектива школьного обучения создает особый настрой в данных группах. В подготовительной к школе группе завершается дошкольный возраст. Его основные достижения связаны с освоением мира вещей как предметов человеческой культуры; дети осваивают формы позитивного общения с людьми; развивается половая идентификация, формируется позиция.

школьника.

К концу дошкольного возраста ребенок обладает высоким уровнем познавательного и личностного развития, что позволяет ему в дальнейшем успешно учиться в школе.

Содержание нашей Программы учитывает также особенности современных детей: гиперактивность, любознательность, повышенную потребность к восприятию информации, современную социокультурную ситуацию развития ребенка, с учётом которой мы формировали свою Программу.

II. Содержательный раздел

2.1. Описание образовательной деятельности в соответствии с направлениями развития ребенка, представленными в пяти образовательных областях:

Образовательная деятельность в ДООУ осуществляется в соответствии с направлениями развития ребенка, представленными в пяти образовательных областях: «Социально-коммуникативное развитие», «Познавательное развитие», «Речевое развитие», «Художественно-эстетическое развитие», «Физическое развитие».

Содержание образовательной деятельности по освоению детьми образовательных областей реализуется на основе общеобразовательной программы дошкольного образования «От рождения до школы» / Под редакцией Н.Е. Вераксы через:

образовательную деятельность;

образовательную деятельность, осуществляемую в ходе режимных моментов;

самостоятельную деятельность детей;

взаимодействие с семьями детей по реализации Программы.

Психолого-педагогическая работа в ДООУ ориентирована на разностороннее развитие дошкольников с учетом их возрастных и индивидуальных особенностей. Задачи психолого-педагогической работы по формированию физических, интеллектуальных и личностных качеств детей решаются интегрированно в ходе освоения всех образовательных областей наряду с задачами, отражающими специфику каждой образовательной области, с обязательным психологическим сопровождением.

Образовательная область «Социально-коммуникативное развитие»

Цель: Расширять социальные представления и этические ориентировки дошкольников, создавать условия для развития гуманистической направленности поведения и отношения к миру, способствовать становлению культуры общения. Формирование положительного отношения и чувства принадлежности к своей семье и к сообществу детей и взрослых. Обогащение игрового опыта каждого ребенка; создание условий для активной, разнообразной творческой игровой деятельности. Формировать позитивные установки к различным видам труда и творчества. Формировать основы безопасного поведения в быту, социуме, природе.

Формирование первичных ценностных представлений.

Образ Я. Развивать представление о временной перспективе личности, об изменении позиции человека с возрастом (ребенок посещает детский сад, школьник учится в школе, взрослый работает, пожилой человек передает свой опыт другим поколениям). Углублять представления ребенка о себе в прошлом, настоящем, будущем.

Углублять представления детей о дальнейшем обучении, формировать элементарные знания о специфике школы, колледжа, вуза, воспитывать **нацеленность на дальнейшее обучение**, формировать понимание того что хорошее образование необходимо любому человеку. Приучать детей_ будущих школьников - проявлять инициативу в получении новых знаний.

Воспитывать **осознанное отношение к своему будущему**, (к своему образованию, к своему здоровью, к своей деятельности, к своим достижениям), стремление быть полезным обществу.

Формировать понимание того, что все зависит от самого человека- его трудолюбия, настойчивости, веры в себя. Продолжать воспитывать **самоуважение, чувство собственного достоинства, уверенности в своих силах и возможностях**.

Воспитывать **инициативность и творческий подход**, создавать для поддержания детской инициативы ПДР – пространство детской реализации (возможность для каждого ребенка проявить инициативу, сформулировать и реализовать свою идею, предъявить результат сообществу и увидеть (осознать) полезность своего труда для окружающих. Закреплять традиционные гендерные представления, продолжать развивать в мальчиках и девочках качества, свойственных полу.

Нравственное воспитание. Воспитывать уважительное отношение к окружающим, заботливое отношение к малышам, пожилым людям, учить помогать им. Воспитывать стремление в своих поступках следовать положительному примеру (быть хорошим) .

Создавать условия для развития социального и умение справедливо оценивать свои поступки и поступки сверстников. Поощрять проявление таких качеств, как сочувствие, отзывчивость, справедливость, скромность.

Продолжать воспитывать уважение к традиционным семейным ценностям, уважительное отношение и чувство принадлежности к своей семье, любовь и уважение к родителям. Учить проявлять заботу о близких людях, с благодарностью принимать заботу о себе.

Расширять представление детей об истории семьи в контексте истории родной страны (роль каждого поколения в разные периоды истории страны). Рассказывать детям о воинских наградах дедушек, бабушек, родителей, развивать интерес к профессиям родителей и месту их работы.

Патриотическое воспитание. Продолжать развивать интерес и любовь к родному краю, расширять **представления о малой родине**. Продолжать знакомить с достопримечательностями региона, в котором живут дети. Продолжать знакомить с профессиями, связанными со спецификой родного города (поселка).

На основе расширения знаний об окружающем воспитывать **патриотические и интернациональные чувства, любовь к Родине**. Углублять и уточнять представления о нашей Родине-России. Закреплять представление о том, что в нашей стране мирно живут люди разных национальностей, воспитывать уважение к людям разных национальностей, интерес к их культуре и обычаям.

Продолжать знакомить с государственными символами, закреплять знания о флаге, гербе и гимне. России (гимн исполняется во время праздника или другого торжественного события, когда звучит гимн, все встают, а мужчины и мальчики снимают головные уборы). Расширять знания о государственных праздниках. Расширять представления о Москве- главном городе, столице России.

Рассказать, что Россия- самая большая страна мира, показать Россию и Москву на карте.

Поощрять интерес детей к событиям, происходящим в стране, воспитывать чувство гордости за ее достижения. Рассказывать детям о Ю.А Гагарине и о других героях космоса.

Углублять знания о Российской армии. Воспитывать уважение к защитникам Отечества, к памяти павших бойцов (возлагать с детьми цветы к обелискам, памятникам и т.д.).

Развитие коммуникативных способностей.

Развитие общения, готовности к сотрудничеству. Развивать умение самостоятельно объединяться для совместных занятий (игры, труда, проектов, и пр.) способность совместно заниматься выбранным делом, договариваться, планировать, обсуждать и реализовывать планы., воспитывать в детях организаторские способности, развивать инициативу.

Формировать отношения, основанные на сотрудничестве и взаимопомощи. Воспитывать доброжелательность, готовность выручить сверстника, умение считаться с интересами и мнением товарищей, умение слушать собеседника, не перебивать, спокойно отстаивать свое мнение, справедливо решать споры.

Формирование детско-взрослого сообщества. Способствовать формированию уважительного отношения и чувства принадлежности к сообществу детей и взрослых в детском саду, воспитывать дружеские взаимоотношения между детьми.

Развивать у детей интерес к общегрупповым (общесадовским) событиям и проблемам, формировать потребность к совместному обсуждению и самостоятельному решению основных вопросов (на утреннем и вечернем круге и пр.). Поддерживать совместные инициативы в проектной (творческие, исследовательские, и нормотворческие проекты), продуктивной (коллективные работы), событийной, игровой и других видах деятельности, в организации мероприятий.

Привлекать детей к созданию развивающей среды дошкольного учреждения (мини-музеев, выставок, библиотеки, конструкторских мастерских и др.), к оформлению и обустройству группы. Обращать внимание детей на эстетику окружающего пространства (оформление помещений, участка детского сада, парка, сквера). Учитывать выделять радующие глаз компоненты окружающей среды (окраска стен, мебель, оформление участка и т.п). Формировать умение эстетически оценивать окружающую среду, высказывать оценочные суждения, обосновывать свое мнение. Воспитывать восприятие пространства детского сада как «второго дома» с соответствующими правами и обязанностями.

Развитие регуляторных способностей

Освоение общепринятых правил и норм. Воспитывать организованность, дисциплинированность, развивать волевые качества: умение ограничивать свои желания, выполнять установленные нормы поведения, в том числе выполнять установленные правила группы.

Продолжать формировать основы культуры поведения и вежливого общения, воспитывать привычку без напоминаний использовать в общении со сверстниками и взрослыми формулы словесной вежливости (приветствие, прощание, просьбы, извинения).

Развитие целенаправленности, саморегуляции. Воспитывать организованность, развивать волевые качества, самостоятельность, целенаправленность, и саморегуляцию своих действий, воспитывать умение доводить начатое дело до конца.

Расширять представления детей об их обязанностях, прежде всего в связи с подготовкой к школе.

Формирование социальных представлений, умений и навыков.

Развитие игровой деятельности. Продолжать развивать у детей самостоятельность в организации игр, выполнении игровых правил и норм. Продолжать формировать способность совместно разворачивать игру, согласовывая собственный игровой замысел с замыслами сверстников; умения договариваться, планировать и обсуждать совместные действия.

Продолжать воспитывать в игре инициативу, организаторские способности, развивать творческие воображение.

Продолжать учить детей брать на себя различные роли в соответствии с сюжетом игры; использовать атрибуты, конструкторы, строительный материал, побуждать детей по-своему обустраивать собственную игру, самостоятельно подбирать и создавать недостающие для игры предметы (билеты для театра, деньги для покупок) Способствовать творческому использованию в играх представлений об окружающей жизни, впечатлений от произведений литературы. Мультфильмов

Развитие навыков самообслуживания. Закреплять умение детей правильно пользоваться столовыми приборами (ножом, ложкой, вилкой); самостоятельно следить за чистотой одежды и обуви, замечать и устранять беспорядок в своем внешнем виде, тактично сообщать товарищу о необходимости что-то поправить в костюме, причёске.

Закреплять умения самостоятельно одеваться и раздеваться. Складывать в шкаф одежду. Ставить на место обувь, сушить при необходимости мокрые вещи, ухаживать за обувью (мыть, протирать, чистить); аккуратно убирать постель за собой после сна.

Приобщение к труду. Развивать творческую инициативу, способность реализовывать себя в разных видах труда и творчества. Продолжать формировать осознанное отношение и интерес к своей деятельности, умение достигать запланированного результата, воспитывать трудолюбие.

Учить детей старательно, аккуратно выполнять поручения, беречь материалы и предметы, убирать их на место после работы.

Воспитывать желание участвовать в совместной трудовой деятельности наравне со всеми, стремления быть полезными окружающим, радоваться результатам коллективного труда.

Учить детей поддерживать порядок в группе и на участке детского сада, добросовестно выполнять обязанности дежурных по столовой (сервировать стол, приводить его в порядок после еды), формировать навык ответственно относиться к обязанности дежурного в уголке природы (поливать комнатные растения; фиксировать необходимые данные в календаре природы и т.д.). Прививать интерес к труду в природе. Привлекать к посильному участию.

Расширять представления о труде взрослых, о значении их труда для общества. Воспитывать уважения к людям труда.

Формирования основ безопасности. Продолжать знакомить с **правилами безопасного поведения на природе**, уточнять и расширять представления о таких явлениях природы, как гроза, гром, молния, ураган, знакомить с правилами поведения человека в этих условиях.

Продолжать формировать **навыки безопасного поведения на дорогах**. Систематизировать знание детей об устройстве улицы, о дорожном движении. Знакомить с понятиями «площадь», «бульвар», «проспект». Продолжать знакомить с дорожными знаками - предупреждающими. Запрещающими и информационно-указательными. Расширять представление детей о работе ГИБДД.

Проводить детей к осознанию необходимости соблюдать правила дорожного движения. Воспитывать культуру поведения на улице и общественном транспорте.

Продолжать приучать к заботе **о безопасности жизнедеятельности**. Подвести детей к пониманию необходимости соблюдать меры предосторожности, учить оценивать свои возможности по преодолению опасности.

Развивать свободную ориентировку в пределах ближайшей к детскому саду местности. Формировать умение находить дорогу из дома в детский сад на схеме местности.

Закреплять умения называть свое имя, фамилию, отчество, возраст, дату рождения, домашний адрес, телефон, имена и отчество родителей, их профессии.

Закреплять знание правил безопасного поведения во время игр в разное время года (купание в водоемах, катание на велосипеде, катание на санках, коньках, лыжах и др.).

Формировать у детей навыки поведения в ситуациях: «Один дома», «Потерялся», «Заблудился». Формировать умения обращаться за помощью к взрослым.

Расширять знание детей о работе МЧС, пожарной службы, службы скорой помощи. Уточнять знание о работе пожарных, правилах поведения при пожаре. Закреплять знания о том, что в случае необходимости взрослые звонят по телефонам «101», «102», «103».

Образовательная область «Познавательное развитие»

Цель: развитие любознательности и познавательной мотивации; развитие воображения и творческой активности; формирование первичных представлений о себе, других людях, объектах окружающего мира, о свойствах и отношениях объектов окружающего мира.

Развитие когнитивных способностей

Сенсорное развитие. Развивать зрение, слух, обоняние, осязание, вкус, сенсомоторные способности.

Совершенствовать координацию руки и глаза; развивать мелкую моторику рук в разнообразных видах деятельности.

Развивать умения созерцать предметы, явления (всматриваться, вслушиваться), направляя внимание на более тонкое различие их качеств.

Учить выделять в процессе восприятия несколько качеств предметов; сравнивать предметы по форме, величине, строению, положению в пространстве, цвету; выделять характерные детали, сочетания цветов и оттенков, различные звуки (музыкальные, природные, звуки улицы и др.).

Побуждать применять разнообразные способы обследования предметов (наложение, приложение, измерение, сравнение по количеству, размеру, весу и т.д.).

Развивать умение классифицировать предметы по общим качествам (форме, величине, строению, цвету).

Закреплять знания детей о хроматических (цвета спектра) и ахроматических (белый, черный, и оттенки серого) цветах.

Развитие познавательных действий. Создавать условия для самостоятельного установления связей и отношений между системами объектов и явлений с применением различных средств. Совершенствовать действия экспериментального характера, направленные на выявление скрытых свойств объектов.

Развивать умение добывать информацию различными способами, учить определять оптимальный способ получения необходимой информации в соответствии с условиями и целями деятельности.

Продолжать развивать умение самостоятельно действовать в соответствии с предлагаемым алгоритмом; ставить цель, составлять соответствующий собственный алгоритм; обнаруживать несоответствие результата и цели; корректировать свою деятельность. Учить детей самостоятельно составлять модели и использовать их в познавательно-исследовательской деятельности.

Продолжать развивать навыки учебной деятельности: внимательно слушать воспитателя, действовать по предложенному им плану, а также самостоятельно планировать свои действия, выполнять поставленную умственную задачу, правильно оценивать результаты своей деятельности.

Проектная деятельность. Развивать проектную деятельность всех типов (исследовательскую, творческую, нормативную).

В исследовательской проектной деятельности формировать умение уделять внимание анализу эффективности источников информации. Поощрять обсуждение проекта в кругу сверстников.

Содействовать творческой проектной деятельности индивидуального и группового характера, поддерживать инициативу и самостоятельность в создании идеи и реализации проекта, создавать условия для презентации результата.

В работе над нормативными проектами (нормотворчество) поощрять обсуждение детьми соответствующих этим проектам ситуаций и отрицательных последствий, которые могут возникнуть при нарушении установленных норм. Помогать детям в символическом отображении ситуации, проживании её основных смыслов и выражении их в образной форме.

Дидактические игры. Продолжать учить детей играть в различные настольные игры (лото, мозаика, бирюльки и др.). Развивать умение организовывать игры, исполнять роль ведущего. Учить согласовывать свои действия с действиями ведущего и других участников игры.

Развивать в игре сообразительность, умение самостоятельно решать поставленную задачу. Содействовать проявлению и развитию в игре необходимых для подготовки к школе качеств: произвольного поведения, ассоциативно-образного и логического мышления, воображения, познавательной активности.

Формирование элементарных математических представлений

Количество, счет. Развивать общие представления о множестве: умение формировать множества по заданным основаниям, видеть составные части множества, в которых предметы отличаются определенными признаками.

Упражнять в объединении, дополнении множеств, удалении из множества части или отдельных его частей. Устанавливать отношения между отдельными частями множества, а также целым множеством и каждой его частью на основе счета, составления пар предметов или соединения предметов стрелками.

Совершенствовать навыки количественного и порядкового счета в пределах 10. Познакомить со счетом в пределах 20 без операций над числами.

Знакомить с числами второго десятка.

Закреплять понимание отношений между числами натурального ряда (7 больше 6 на 1, а 6 меньше 7 на 1), умение увеличивать и уменьшать каждое число на 1 (в пределах 10).

Учить называть числа в прямом и обратном порядке (устный счет), последующие и предыдущее число к названному или обозначенному цифрой, определять пропущенное число.

Знакомить с составом чисел в пределах 10.

Учить раскладывать число на два меньших и составлять из двух меньших большее (в пределах 10, на наглядной основе).

Познакомить с монетами достоинством 1, 5, 10 копеек, 1,2,5, 10 рублей (различение, набор и размен монет).

Учить на наглядной основе составлять и решать простые арифметические задачи на сложение (к большему прибавляется меньшее) и на вычитание (вычитаемое меньше остатка); при решении задач пользоваться знаками действий: плюс (+), минус (-) и знаками отношения равно (=), больше (>), меньше (<).

Величина. Учить считать по заданной мере, когда за единицу счета принимается не один, а несколько предметов или часть предмета.

Делить предмет на 2-8 и более равных частей путем сгибания предмета (бумаги, ткани и др.), а также используя условную меру; правильно обозначать части целого (половина, одна часть из двух (одна вторая), две части из четырех (две четвертых) и т.д.); устанавливать соотношение целого и части, размера частей; находить части целого и целое по известным частям.

Формировать у детей первоначальные измерительные умения. Учить измерять длину, ширину, высоту предметов (отрезки прямых линий) с помощью условной меры (бумаги в клетку).

Учить детей измерять объем жидких и сыпучих веществ с помощью условной меры. Дать представления о весе предметов и способах его измерения.

Сравнивать вес предметов (тяжелее-легче) путем взвешивания их на ладонях. Познакомить с весами.

Развивать представление о том, что результат измерения (длины, веса, объема предметов) зависит от величины условной меры.

Форма. Уточнить знание известных геометрических фигур, их элементов (вершины, углы, стороны) и некоторых их свойств.

Дать представление о многоугольнике (на примере треугольника и четырехугольника), о прямой линии, отрезке прямой (определения не даются).

Учить детей распознавать фигуры независимо от их пространственного положения, изображать, располагать на плоскости, упорядочивать по размерам, классифицировать, группировать по цвету, форме, размерам.

Моделировать геометрические фигуры; составлять из нескольких треугольников один многоугольник, из нескольких маленьких квадратов – один большой прямоугольник; из частей круга – круг, четырех отрезков – четырехугольник, из двух коротких отрезков – один длинный и т.д.; конструировать фигуры по словесному описанию и перечислению их характерных свойств; составлять тематические композиции из фигур по собственному замыслу.

Учить детей делить геометрические фигуры на равные части (круг на два полукруга, квадрат на два прямоугольника или на два треугольника и пр.).

Анализировать форму предметов в целом и отдельных их частей; воссоздавать сложные по форме предметы из отдельных частей по контурным образцам, по описанию, представлению.

Ориентировка в пространстве. Учить ориентироваться на ограниченной площади (лист бумаги, учебная доска, страница тетради, книги и т.д.); располагать предметы и их изображения в указанном направлении, отражать в речи их пространственное

расположение (вверху, внизу, выше, ниже, слева, справа, левее, правее, в левом верхнем (правом нижнем) углу, перед, за, между, рядом и др.).

Познакомить с планом, схемой, маршрутом, картой.

Развивать способность к моделированию пространственных отношений между объектами в виде рисунка, плана, схемы.

Учить «читать» простейшую графическую информацию, обозначающую пространственные отношения объектов и направление их движения в пространстве: слева направо, справа налево, снизу-вверх, сверху вниз; самостоятельно передвигаться в пространстве, ориентируясь на условные обозначения (знаки и символы).

Ориентировка во времени. Дать детям элементарные представления о времени: его текучести, периодичности, необратимости, последовательности всех дней недели, месяцев, времени года.

Учить пользоваться в речи понятиями: «сначала», «потом», «до», «после», «раньше», «позже», «в одно и то же время».

Развивать «чувство времени», умение беречь время, регулировать свою деятельность в соответствии со временем; различать длительность отдельных временных интервалов (1 минута, 10 минут, 1 час).

Учить определять время по часам с точностью до 1 часа.

Ознакомление с окружающим миром

Предметное окружение. Продолжать расширять и уточнять представления детей о предметном мире. Обогащать представления о видах транспорта (наземный, подземный, воздушный, космический, водный). Формировать представления о предметах, облегчающих труд людей на производстве (компьютер, роботы, станки и т.д.); об объектах, создающих комфорт и уют в помещении и на улице. Побуждать детей к пониманию того, что человек изменяет предметы, совершенствует их для себя и других людей, делая жизнь более удобной и комфортной. Расширять представления детей об истории создания предметов.

Вызывать чувство восхищения совершенством рукотворных предметов и объектов природы. Формировать понимание того, что человек создал себе сам все, что не дала ему природа (нет крыльев, он создал самолет; нет огромного роста, он создал кран, лестницу и т.п.). Способствовать восприятию предметного окружения как творения человеческой мысли.

Углублять представления о существенных характеристиках предметов, о свойствах и качествах различных материалов. Рассказывать, что материалы добывают и производят (дерево, металл, ткань).

Природное окружение. Поддерживать интерес детей к миру природы, создавать условия для проявления инициативы и творчества в ее познании, формировать желание самостоятельно добывать знания (экспериментируя, слушая книги, рассматривая иллюстрации и картины, наблюдая за природными объектами и явлениями и т.д.).

Формировать элементарные представления об эволюции Земли (возникновение Земли, эволюция растительного и животного мира), месте человека в природном и социальном мире.

Развивать умение видеть красоту и своеобразие окружающей природы, учить передавать свое отношение к природе в речи и продуктивных видах деятельности.

Неживая природа. Учить обобщать и систематизировать представления о временах года (вести дневники наблюдения за погодой; оформлять альбом о временах года; подбирать картинки, фотографии, детские рисунки, рассказы и пр.). Формировать навык ответственно относиться к обязанности дежурного в уголке природы (фиксировать необходимые данные в календаре природы – время года, месяц, день недели, время суток, температуру, результаты наблюдений и т.д.).

Рассказать об «особенных» днях года: день зимнего солнцестояния – 22 декабря (самый короткий день в году); день летнего солнцестояния – 22 июня (самый длинный день в году); дни весеннего (21 марта) и осеннего (22 сентября) равноденствия, когда день и ночь равны по длительности.

Расширять представления о погодных явлениях (снег, иней, град, туман, дождь, ливень, ураган, метель и т.п.).

Формировать первичные географические представления, развивать интерес к природному разнообразию Земли. Учить пользоваться картой и глобусом, показывать на карте и глобусе моря и континенты (на Земле всего шесть континентов, или материков: Австралия, Антарктида, Африка, Евразия, Северная Америка, Южная Америка).

Продолжать формировать первичные представления о климатических и природных зонах Земли: холодные климатические зоны (арктика, антарктика), умеренные климатические зоны (леса, степи, тайга), жаркие климатические зоны (джунгли, саванна, пустыня). Развивать познавательный интерес детей, рассказывая о удивительных природных (полярный день и полярная ночь, северное сияние и пр.) и фактах (например, когда у нас в Северном полушарии, лето, в Австралии, в Южном полушарии, – зима и т.д.). **Мир растений.** Развивать представления детей о растениях. Дать представление о том, что растения – живые существа, или, как говорят ученые, это одно из царств живой природы, для их роста и развития необходимы земля, вода, тепло, свет.

Дать детям начальное представление об особенностях растительного мира в различных природных зонах (джунгли, тайга, пустыня, тундра и пр.).

Подводить детей к умению делать элементарные выводы и умозаключения о приспособленности растений к среде обитания (карликовые растения в тундре, колючки в пустыне, отсутствие растений в Антарктиде и пр.).

Расширять представления о классификации растений: фрукты, овощи, ягоды (лесные-садовые), цветы (садовые и луговые), кусты и деревья (садовые и лесные). Рассказывая о грибах (съедобные – несъедобные), можно отметить, что грибы — это не растение, что это отдельное царство живой природы и что в школе дети подробнее все узнают, если захотят.

Учить различать и называть некоторые растения по их частям и характерным признакам (стволу, листьям, плодам). Развивать интерес к природе родного края.

Мир животных. Расширять и систематизировать знания о животном мире, о первичной классификации: млекопитающие, птицы, рыбы, земноводные (лягушки, жабы, тритоны), пресмыкающиеся или рептилии (ящерицы, черепахи, крокодилы, змеи), насекомые, паукообразные (пауки, скорпионы, тарантулы, клещи), ракообразные (раки, крабы, омары, креветки).

Дать детям более полные представления о классе млекопитающих, обсудить, почему они так называются (потому что выкармливают своих детенышей молоком). Рассказать об основных отрядах класса млекопитающих (не для запоминания): насекомоядные (еж, крот), рукокрылые (летучие мыши), грызуны (мышь, дикобраз, суслик, хомяк, сурок, заяц, белка), хищные (волки, лисы, еноты, медведи, хорьки, барсуки, скунсы, выдры), ластоногие (тюлени, морские котики, морские львы, сивучи, нерпы, моржи), китообразные (киты, дельфины, кашалоты), парнокопытные (свинья, бегемот, верблюд, жираф, олень, буйволы, бизоны, антилопы, газели), непарнокопытные (лошадь, зебра, осел, тапир, носорог), хоботные (слоны), приматы (лемуры, мартышки, человекообразные обезьяны и человек). Классификация животного мира – хорошая тема для коллективного проекта, если это заинтересует детей. Упражнять в умении группировать представителей мира животных по разным признакам: животные – дикие и домашние; птицы – домашние, лесные, городские; птицы – хищные и не хищные. Дать представление о том, что в разных странах домашние животные разные (коровы и др. – в России, слоны – в Индии, ослы в Азии, верблюды – в Африке, страусы – в Австралии и т.д.).

Развивать интерес и любопытство детей, умение сравнивать, анализировать и рассуждать, задавая «коварные» вопросы и приводя парадоксальные факты (почему пингвин — это птица, почему кит — это не рыба и т.д.).

Расширять представления о приспособлении животных к окружающей среде (перелетные птицы улетают в теплые края; медведи, ежи, змеи и пр. впадают в зимнюю спячку, белки запасают корм на зиму, зайцы летом серые, а зимой белые и т.д.). Подводить детей к умению самостоятельно делать элементарные выводы и умозаключения о жизнедеятельности животных.

Расширять представления о некоторых жизненных циклах и метаморфозах (превращениях) в мире животных (бабочка: яйцо, личинка(гусеница), куколка-бабочка; лягушка: икринка, головастик – лягушка; птица: яйцо, птенец-птица).

Экологическое воспитание. Формировать элементарные экологические представления. Объяснять, что в природе все взаимосвязано. Учить устанавливать причинно-следственные связи между природными явлениями (если исчезнут насекомые – опылители растений, то растения не дадут семян и др.). Подвести к пониманию того, что жизнь человека на Земле во многом зависит от окружающей среды: чистый воздух, вода, лес, почва благоприятно сказываются на здоровье и жизни человека, что человек – часть природы, что он должен беречь, охранять и защищать ее.

Воспитывать желание и умение правильно вести себя в природе (любоваться красотой природы, наблюдать за растениями и животными, не нанося им вред), учить самостоятельно делать элементарные выводы об охране окружающей среды.

Знакомить с Красной книгой: что это такое, зачем она нужна, почему существуют разные книги для разных регионов. Познакомить с отдельными представителями животного и растительного мира, занесенными в Красную книгу России (амурские тигры, белые медведи, зубры и пр.).

Социальное окружение. Расширять осведомленность детей в сферах человеческой деятельности (наука, искусство, производство и сфера услуг, сельское хозяйство), представления об их значимости для жизни ребенка, его семьи, детского сада и общества в целом. Продолжать расширять представления о людях разных профессий. Дать детям представления о человеке труда: ответственность, аккуратность, добросовестность помогают создавать разные материальные и духовные ценности. Дать представления о том, что с одним объектом культуры, производства, социальным объектом всегда связан целый комплекс разнообразных профессий (в театре работают: артисты, режиссеры, сценаристы, костюмеры, модельеры, декораторы, художники-оформители, билетеры, гардеробщики, охранники, уборщики и пр.).

Наша планета. Рассказывать детям о том, что Земля – наш общий дом, на Земле много разных стран; о том, как важно жить в мире со всеми народами, знать и уважать их культуру, обычаи и традиции.

Расширять представления дошкольников о своей принадлежности к человеческому сообществу, о детстве ребят в других странах.

Дать представление о многообразии народов мира. Знакомить с элементами культуры (костюмы, внешний вид), обычаев (национальные блюда), государствами (название, флаг, столица) некоторых народов мира: в Европе англичане, итальянцы, испанцы, немцы, французы; в Азии-индусы, китайцы, японцы; в Африке-бедуины, египтяне, жители Конго; в Южной Америке – бразильцы, мексиканцы; в Северной Америке – американцы, канадцы. Показывать на карте, глобусе континенты и страны, заинтересовавшие детей. Поощрять детей к проектно-исследовательской деятельности на темы народов мира. Воспитывать интерес и уважение к другим народам.

Образовательная область «Речевое развитие»

Цель: развитие речи как средство общения и культуры; обогащение активного словаря; развитие связной, грамматически правильной диалогической и монологической речи; развитие речевого творчества; развитие звуковой и интонационной культуры речи, фонематического слуха; знакомство с книжной культурой, детской литературой.

Развитие речи

Развивающая речевая среда. Совершенствовать речь как средство общения. Опираясь на опыт детей и учитывая их предпочтения, подбирать наглядные материалы для самостоятельного восприятия с последующим обсуждением с воспитателем и сверстниками.

Уточнять высказывания детей, помогать им более точно характеризовать объект, ситуацию; учить высказывать предположения и делать простейшие выводы, излагать свои мысли понятно для окружающих. Продолжать формировать умение отстаивать свою точку зрения. Приучать детей к самостоятельности суждений.

Продолжать совершенствовать все стороны речи; учить детей пользоваться как краткой, так и распространенной формой ответа, в зависимости от характера поставленного вопроса, дополнять высказывания товарищей. Помогать осваивать формы речевого этикета.

Формирование словаря. Продолжать работу по обогащению бытового, природоведческого, обществоведческого словаря детей. Побуждать детей интересоваться смыслом слова.

Совершенствовать умение использовать разные части речи в точном соответствии с их значением и целью высказывания.

Помогать детям осваивать выразительные средства языка (образные слова и выражения, эпитеты, сравнения).

Звуковая культура речи. Совершенствовать умения различать на слух и в произношении все звуки родного языка. Отрабатывать дикцию: учить детей внятно и отчетливо произносить слова и словосочетания с естественными интонациями.

Совершенствовать фонематический слух: учить называть слова с определенным звуком, находить слова с этим звуком в предложении, определять место звука в слове. Отрабатывать интонационную выразительность речи.

Грамматический строй речи. Продолжать упражнять детей в согласовании слов в предложении.

Совершенствовать умение образовывать (по образцу) однокоренные слова, существительные с суффиксами, глаголы с приставками, прилагательные в сравнительной и превосходной степени.

Помогать правильно строить сложноподчиненные предложения, использовать языковые средства для соединения их частей (чтобы, когда, потому что, если, если бы и т.д.).

Связная речь. Продолжать совершенствовать диалогическую и монологическую формы речи.

Формировать умение вести диалог между воспитателем и ребенком, между детьми; учить быть доброжелательными и корректными собеседниками, воспитывать культуру речевого общения.

Продолжать учить содержательно и выразительно пересказывать литературные тексты, драматизировать их.

Совершенствовать умение составлять рассказы о предметах, о содержании картины, по набору картинок с последовательно развивающимся действием. Помогать составлять план рассказа и придерживаться его.

Развивать умение составлять рассказы из личного опыта.

Продолжать совершенствовать умение сочинять короткие сказки на заданную тему.

Подготовка к обучению грамоте. Дать представления о предложении (без грамматического определения).

Упражнять в составлении предложений, членение простых предложений (без союзов и предлогов) на слова с указанием их последовательности.

Учить детей делить двусложные и трехсложные слова с открытыми слогами (наша Маша, малина, береза) на части.

Учить составлять слова из слогов (устно).

Учить выделять последовательности звуков в простых словах.

Приобщение к художественной литературе

Продолжать развивать интерес детей к художественной литературе. Пополнять литературный багаж сказками, рассказами, стихотворениями, загадками, считалочками, скороговорками.

Воспитывать читателя, способного испытывать сострадание и сочувствие к героям книги, отождествлять себя с любимившимся персонажем. Развивать у детей чувство юмора.

Обращать внимание детей на выразительные средства (образные слова и выражения, эпитеты, сравнения); помогать почувствовать красоту и выразительность языка произведения; прививать чуткость к поэтическому слову.

Продолжать совершенствовать художественно-речевые исполнительские навыки детей при чтении стихотворений, в драматизациях (эмоциональность исполнения, естественность поведения, умение интонацией, жестом, мимикой передать свое отношение к содержанию литературной фразы).

Помогать детям объяснять основные различия между литературными жанрами: сказкой, рассказом, стихотворением.

Продолжать знакомить детей с иллюстрациями известных художников.

Образовательная область «Художественно-эстетическое развитие»

Цель: развитие ценностно-смыслового восприятия и понимания произведений искусства (словесного, музыкального, изобразительного), мира природы; становление эстетического отношения к окружающему миру.

Приобщение к искусству

Развивать эстетическое восприятие, художественный вкус, эстетическое отношение к окружающему, к искусству и художественной деятельности; умение самостоятельно создавать художественные образы в разных видах деятельности.

Поощрять активное участие детей в художественной деятельности по собственному деланию и под руководством взрослого.

Знакомить с историей и видами искусства (декоративно-прикладное, изобразительное искусство, литература, музыка, архитектуру, театр, танец, кино, цирк); формировать умение различать народное и профессиональное искусство. Воспитывать любовь и бережное отношение к произведениям искусства.

Формировать основы художественной культуры, закреплять знания об искусстве как виде творческой деятельности людей, организовать посещение выставки, театр, музея, цирка (совместно с родителями).

Расширять представления детей о творческих профессиях (художник, композитор, артист, танцор, певец, пианист, скрипач, режиссер, директор, театр, архитектор и т.д.).

Формировать представление о значении органов чувств человека для художественной деятельности, формировать умение соотносить органы чувств с видами искусств (музыку слушают, картины рассматривают, стихи читают и слушают и т.д.).

Расширять знание детей об основных видах изобразительного искусства (живопись, графика, скульптура), развивать художественное восприятие, расширять первичные представления об основных живописных жанрах (портрет, пейзаж, натюрморт, батальная и жанровая живопись). Продолжать знакомить детей с произведениями живописи: И. Шишкин («Рожь», «Утро в сосновом лесу»), И. Левитан («Золотая осень», «Март», «Весна. Большая вода»), А.Саврасов («Грачи прилетел»), А. Пластов («Полдень», «Летом», «Сенокос»), В. Васнецов («Аленушка», «Богатыри», «Иван-царевич на Сером волк») и др.

Расширять представления о художниках – иллюстраторах детской книги (И. Билибин, Ю. Васнецов, В. Конашевич, В. Лебедев, Т. Маврина, Е.

Чарушин и др.).

Обогащать представления о скульптуре малых форм, выделяя образовательные средства выразительности (форму, пропорции, цвет, характерные детали, позы, движения и др.).

Продолжать знакомить с народным декоративно-прикладным искусством (гжельская, хохломская, жостовская, мезенская роспись), с керамическими изделиями, народными игрушками.

Расширять представления о разнообразии народного искусства, художественных промыслов (различные виды материалов, разные регионы страны и мира). Воспитывать интерес к искусству родного края.

Продолжать знакомить с архитектурой, закреплять и обогащать знания детей о том, что существуют здания различного назначения (жилые дома, магазины, кинотеатры, детские сады, школы и др.).

Развивать умение выделять сходство и различия архитектурных сооружений одинакового назначения. Формировать умение выделять одинаковые части конструкции и особенности деталей.

Познакомить со спецификой храмовой архитектуры: купол, арки, аркатурный пояс по периметру здания, барабан (круглая часть под куполом) и т.д. знакомить с архитектурой с опорой на региональные особенности местности, в которой живут дети. Рассказать детям о том, что, как и в каждом виде искусства, в архитектуре есть памятники, которые известны во всем мире: в России это Кремль, собор Василия Блаженного, Зимний дворец, Исаакиевский собор, Петергоф, памятники Золотого кольца и другие – в каждом городе свои.

Развивать умения передавать в художественной деятельности образы архитектурных сооружений, сказочных построек. Поощрять стремление изображать детали построек (наличники, резной подзор по контуру крыши).

Изобразительная деятельность

Поддерживать интерес детей к изобразительной деятельности. Развивать образное эстетическое восприятие, образные представления, эстетическое отношение к предметам и явлениям окружающего мира, произведениям искусства, к художественно-творческой деятельности.

Воспитывать самостоятельность; учить активно и творчески применять ранее усвоенные способы изображения в рисовании, лепке и аппликации, используя выразительные средства.

Продолжать развивать коллективное творчество. Воспитывать стремление действовать согласованно, договариваться о том, кто какую часть работы будет выполнять, как отдельные изображения будут объединяться в общую картину.

Формировать эстетические суждения; учить аргументированно и развернуто оценивать изображения, созданные как самим ребенком, так и его сверстниками, обращая внимание на обязательность доброжелательного и уважительного отношения к работам товарищей; развивать умение замечать недостатки своих работ и исправлять их; вносить дополнения для достижения большей выразительности создаваемого образа.

Рисование. Совершенствовать умение изображать предметы по памяти и с натуры; развивать наблюдательность, аналитические способности, умение сравнивать предметы между собой, способности, умение сравнивать предметы между собой, способность замечать характерные особенности предметов и изображать их, передавая форму, величину, строение, пропорции, цвет, композицию.

Совершенствовать технику изображения. Продолжать развивать свободу и одновременно точность движений руки под контролем зрения, их плавность, ритмичность. Расширять набор материалов, которые дети могут использовать при рисовании (гуашь, акварель, сухая и жирная пастель, сангина, угольный карандаш, гелевая ручка и др.). Предлагать соединять в одном рисунке разные материалы для создания выразительного образа. Учить новым способам работы с уже знакомыми материалами (например, рисовать акварелью по сырому слою); разным способом создания фона для изображаемой картины: при рисовании акварелью и гуашью – до создания основного изображения; при рисовании пастелью и цветными карандашами

фон может быть подготовлен как в начале, так и по завершении основного изображения.

Развивать представление о разнообразии цветов и оттенков, опираясь на реальную окраску предметов, декоративную роспись, сказочные сюжеты; учить создавать цвета и оттенки.

Постепенно подводить детей к обозначению цветов, например, включающих два оттенка (желто-зеленый, серо-голубой) или уподобленных природным (малиновый, персиковый и т.п.). Обращать их внимание на изменчивость цвета предметов (например, в процессе роста помидоры зеленые, а созревшие - красные). Учить замечать изменение цвета в природе в связи с изменением погоды (небо голубое в солнечный день и серое в пасмурный). Развивать цветовое восприятие в целях обогащения колористической гаммы рисунка.

Учить детей различать оттенки цветов и передавать их в рисунке, развивать восприятие, способность наблюдать и сравнивать цвета окружающих предметов, явлений (нежно-зелёные только что появившиеся листочки, бледно-зеленые стебли одуванчиков и их темно-зеленые листья и т.п.).

В сюжетном рисовании продолжать учить детей размещать изображения на листе в соответствии с их реальным расположением (ближе или дальше от рисующего; ближе к нижнему краю листа – передний план или дальше от него – задний план); передавать различия в величине изображаемых предметов (дерево высокое, цветок ниже дерева; воробышек маленький, ворона большая и т.п.). Формировать умение строить композицию рисунка; передавать движения людей и животных, растений, склоняющихся от ветра. Продолжать формировать умение передавать в рисунках как сюжеты народных сказок, так и авторских произведений (стихотворений, сказок, рассказов); проявлять самостоятельность в выборе темы, композиционного и цветового решения.

Лепка. Развивать творчество детей; учить свободно использовать для создания образов предметов, объектов природы, сказочных персонажей разнообразные приемы, усвоенные ранее; продолжать учить передавать форму основной части и других частей, их пропорции, позу, характерные особенности изображаемых объектов; обрабатывать поверхность формы движениями пальцев и стекой.

Продолжать формировать умение передавать характерные движения человека и животных, создавать выразительные образы (птичка подняла крылышки, приготовилась лететь; козлик скачет; девочка танцует; дети делают гимнастику – коллективная композиция).

Учить детей создавать скульптурные группы из двух-трех фигур, развивать чувство композиции, умение передавать пропорции предметов, их соотношение по величине, выразительность поз, движений, деталей.

Аппликация. Продолжать учить создавать предметные и сюжетные изображения с натуры и по представлению: развивать чувство композиции (учить красиво располагать фигуры на листе бумаги формата, соответствующего пропорциям изображаемых предметов).

Развивать умение составлять узоры и декоративные композиции из геометрических и растительных элементов на листах бумаги разной формы; изображать птиц, животных по замыслу детей и по мотивам народного искусства.

Закреплять приемы вырезания симметричных предметов из бумаги, сложенной вдвое; нескольких предметов или их частей из бумаги, сложенной гармошкой.

При создании образов поощрять применение разных приемов вырезания, обрывания бумаги, наклеивания изображений (намазывая их клеем полностью или частично, создавая иллюзию передачи объема); учить мозаичному способу изображения с предварительным легким обозначением карандашом формы частей и деталей картинки. Продолжать развивать чувство цвета, колорита, композиции. Поощрять проявления творчества.

Прикладного творчества. При работе с бумагой и картоном закреплять умение складывать бумагу прямоугольной, квадратной, круглой формы в разных направлениях (пилотка); использовать разную по фактуре бумагу, делать разметку с помощью шаблона; создавать игрушки-забавы (мишка-физкультурник, клюющий петушок и др.).

Формировать умение создавать предметы из полосок цветной бумаги (коврик, дорожка, закладка), подбирать цвета и их оттенки при изготовлении игрушек, сувениров, деталей костюмов и украшений к праздникам.

Формировать умение использовать образец. Совершенствовать умение детей создавать объемные игрушки в технике оригами.

При работе с тканью формировать умение вдевать нитку в иголку, завязывать узелок; пришивать пуговицу, вешалку; шить простейшие изделия

(мешок для семян, фартучек для кукол, игольница) швом «вперед иголку».

Закреплять умение делать аппликацию, используя кусочки ткани разнообразной фактуры (шелк для бабочки, байка для зайчика и т.д.), наносить контур с помощью мелка и вырезать в соответствии с задуманным сюжетом.

При работе с природным материалом закреплять умение создавать фигуры людей, животных, птиц из желудей, шишек, косточек, травы, веток, корней и других материалов, передавать выразительность образа, создавать общие композиции («Лесная поляна», «Сказочные герои»). Развивать фантазию, воображение.

Народное декоративно-прикладное искусство. Продолжать развивать декоративное творчество детей; умение создавать узоры по мотивам народных росписей, уже знакомых детям и новых (городецкая, гжельская, хохломская, жостовская, мезенская роспись и др.).

Продолжать формировать умение свободно владеть карандашом, кистью при выполнении линейного рисунка, учить плавным поворотам руки при рисовании округлых линий, завитков в разном направлении (от веточки и от конца завитка к веточке, вертикально и горизонтально), учить осуществлять движение всей рукой при рисовании длинных линий, крупных форм, одними пальцами – при рисовании небольших форм и мелких деталей, коротких линий, штрихов, травки (хохлома), оживок (городец) и др.

Учить видеть красоту созданного изображения и в передаче формы, плавности, слитности линий или их тонкости, изящности, ритмичности расположения линий и пятен, равномерности закрашивания рисунка; расписывать вылепленные детьми игрушки.

Закреплять умение при составлении декоративной композиции на основе того или иного вида народного искусства использовать характерные для него элементы узора и цветовую гамму.

Продолжать развивать навыки декоративной лепки; учить использовать разные способы лепки (*налеп, углубленный рельеф*), применять стеку.

Конструктивно – модельная деятельность

Формировать интерес к разнообразным зданиям и сооружениям (жилые дома, театры и др.). Поощрять желание передавать их особенности в конструктивной деятельности.

Учить видеть конструкцию объекта и анализировать ее основные части, их функциональное назначение.

Предлагать детям самостоятельно находить отдельные конструктивные решения на основе анализа существующих сооружений.

Закреплять навыки коллективной работы: умение распределять обязанности, работать в соответствии с общим замыслом, не мешая друг другу.

Конструирование из строительного материала. Учить детей сооружать различные конструкции одного и того же объекта в соответствии с их назначением (*мост для пешеходов, мост для транспорта*). Определять, какие детали более всего подходят для постройки, как их целесообразнее скомбинировать; продолжать развивать умение планировать процесс возведения постройки.

Продолжать учить сооружать постройки, объединенные общей темой (*улица, машины, дома*).

Конструирование из деталей конструкторов. Познакомить с разнообразными пластмассовыми конструкторами. Учить создавать различные модели (*здания, самолеты, поезд* и т.д.) по рисунку, по словесной инструкции воспитателя, по собственному замыслу.

Познакомить детей с деревянным конструктором, детали которого крепятся штифтами.

Учить создавать различные конструкции (*мебель, машины*) по рисунку и по словесной инструкции воспитателя.

Учить создавать конструкции, объединенные общей темой (*детская площадка, стоянка машин* и др.).

Учить разбирать конструкции при помощи скобы и киянки (*в пластмассовых конструкторах*).

Музыкальное развитие

Продолжать приобщать детей к музыкальной культуре, воспитывать художественный вкус, обогащать музыкальные впечатления детей, вызывать яркий эмоциональный отклик при восприятии музыки разного характера.

Совершенствовать звуковысотный, ритмический, тембровый и динамических слух.

Способствовать дальнейшему формированию певческого голоса, развитию навыков движения под музыку.

Обучение игре на детских музыкальных инструментах.

Знакомить с элементарными музыкальными понятиями.

Слушание. Продолжать развивать навыки восприятия звуков по высоте в пределах квинты - терции; обогащать впечатления детей и формировать музыкальный вкус, развивать музыкальную память. Способствовать развитию мышления, фантазии, памяти, слуха.

Знакомить с элементарными музыкальными понятиями (*темп, ритм*); жанрами (*опера, концерт, симфонический концерт*); творчеством композиторов и музыкантов.

Познакомить детей с мелодией Государственного гимна Российской Федерации.

Пение. Совершенствовать певческий голос и вокально-слуховую координацию.

Закреплять практические навыки выразительного исполнения песен в пределах от *до* первой октавы до *ре* второй октавы; учить брать дыхание и удерживать его до конца фразы; обращать внимание на артикуляцию (дикцию).

Закреплять умение петь самостоятельно, индивидуально и коллективно, с музыкальным сопровождением и без него.

Песенное творчество. Учить самостоятельно придумывать мелодии, используя в качестве образца русские народные песни; самостоятельно импровизировать мелодии на заданную тему по образцу и без него, используя для этого знакомые песни, музыкальные пьесы и танцы.

Музыкально-ритмические движения. Способствовать дальнейшему развитию навыков танцевальных движений, умения выразительно и ритмично двигаться в соответствии с разнообразным характером музыки, передавая в танце эмоционально-образное содержание.

Развивать танцевально-игровое творчество; формировать навыки художественного исполнения различных образов при инсценированных песен, театральных постановок.

Музыкально-игровое и танцевальное творчество. Способствовать развитию творческой активности детей в доступных видах музыкальной исполнительской деятельности (*игра в оркестре, пение, танцевальные движения* и т.п.).

Учить импровизировать под музыку соответствующего характера (*лыжник, конькобежец, наездник, рыбак; лукавый котик и сердитый козлик* и т.п.).

Учить придумывать движения, отражающие содержание песни; выразительно действовать с воображаемыми предметами. Учить самостоятельно искать способ передачи в движениях музыкальных образов.

Формировать музыкальные способности; содействовать проявлению активности и самостоятельности.

Игра на детских музыкальных инструментах. Знакомить с музыкальными произведениями в исполнении различных инструментов и в оркестровой обработке. Учить играть на металлофоне, свирели, ударных и электронных музыкальных инструментах, русских народных музыкальных инструментах: трещотках, погремушках, треугольниках; исполнять музыкальные произведения в оркестре и в ансамбле.

Театральная игра

Развивать самостоятельность детей в организации театрализованных игр: умение самостоятельно выбирать сказку, стихотворение, песню для постановки; готовить необходимые атрибуты и декорации к будущему спектаклю; распределять между собой обязанности и роли, развивать творческую самостоятельность, эстетический вкус в передаче образа; отчетливость произношения; учить использовать средства выразительности (*поза, жесты, мимики, интонация, движения* и др.).

Воспитывать любовь к театру. Широко использовать в театрализованной деятельности детей разные виды театра (*бибабо, пальчиковый, баночный, театр картинок, перчаточный, кукольный* и др.).

Воспитывать навыки театральной культуры, приобщать к театральному искусству через просмотр театральных постановок, видеоматериалов; рассказывать о театре, театральных профессиях.

Учить постигать художественные образы, созданные средствами театральной выразительности (свет, грим, музыка, слово, хореография, декорации и др.) и распознавать их особенности.

Использовать разные формы взаимодействия детей и взрослых в театрализованной игре.

Способствовать формированию оценочных суждений в процессе анализа сыгранных ролей, просмотренных спектаклей. Развивать воображение и фантазию детей в создании и исполнении ролей.

Образовательная область «Физическое развитие»

Цель: формирование двигательной активности, приобщение к здоровому образу жизни.

Формирование начальных представлений о здоровом образе жизни

Становление ценностей здорового образа жизни. Расширять представления детей о рациональном питании (объем пищи, последовательность ее приёма, разнообразие в питании, питьевой режим).

Формировать представления о значении двигательной активности в жизни человека; умение использовать специальные физические упражнения для укрепления своих органов и систем.

Формировать представления об активном отдыхе.

Расширять представления о правилах и видах закаливания, о пользе закаливающих процедур.

Расширять представления о роли солнечного света, воздуха и воды в жизни человека и их влиянии на здоровье.

Воспитание культурно-гигиенических навыков. Воспитывать привычку правильно и быстро (не отвлекаясь) умываться, насухо вытираться, пользуясь индивидуальным полотенцем, правильно чистить зубы, полоскать рот после еды, пользоваться носовым платком и расчёской.

Способствовать формированию осознанной привычки мыть руки перед едой и ежедневно (утром и вечером) чистить зубы.

Закреплять умение аккуратно пользоваться столовыми приборами; правильно вести себя за столом.

Продолжать воспитывать привычку следить за чистой одеждой и обувью, замечать и устранять беспорядок в своём внешнем виде, учить тактично сообщать товарищу о необходимости что-то поправить в костюме, причёске.

Физическая культура

Физкультурные занятия и упражнения. Формировать потребность в ежедневной двигательной деятельности. Воспитывать умение сохранять правильную осанку в различных видах деятельности.

Совершенствовать технику основных движений, добиваясь естественности, лёгкости, точности, выразительности их выполнения.

Закреплять умение соблюдать заданный темп в ходьбе и беге.

Учить сочетать разбег с отталкиванием в прыжках на мягкое покрытие, в длину и высоту с разбега.

Добиваться активного движения кисти руки при броске.

Учить перелезать с пролёта на пролет гимнастической стенки по диагонали.

Учить быстро перестраиваться на месте и во время движения, равняться в колонне, шеренге, кругу; выполнять упражнения ритмично, в указанном воспитателем темпе.

Развивать психофизические качества: силу, быстроту, выносливость, ловкость, гибкость.

Продолжать упражнять детей в статическом и динамическом равновесии, развивать координацию движений и ориентировку в пространстве.

Спортивные и подвижные игры. Начальные представления о некоторых видах спорта. Поддерживать интерес к физической культуре и спорту, отдельным достижениям в области спорта. Продолжать знакомить с различными видами спорта. Закреплять навыки выполнения спортивных упражнений.

Учить самостоятельно следить за состоянием физкультурного инвентаря, спортивной формы, активно участвовать в уходе за ними.

Обеспечивать разностороннее развитие личности ребенка: воспитывать выдержку, настойчивость, решительность, смелость, организованность, инициативность, самостоятельность, творчество, фантазию.

Учить детей использовать разнообразные подвижные игры (в том числе игры с элементами соревнования), способствующие развитию психофизических качеств

(ловкость, сила, быстрота, выносливость, гибкость), координации движений, умений ориентироваться в пространстве.

Продолжать учить детей самостоятельно организовывать подвижные игры, придумывать собственные игры, варианты игр, комбинировать движения; справедливо оценивать свои результаты товарищей.

Развивать интерес к спортивным играм и упражнениям (городки, бадминтон, баскетбол, настольный теннис, хоккей, футбол).

2.2. Содержание воспитательной работы по направлениям воспитания

Содержание Программы воспитания реализуется в ходе освоения детьми дошкольного возраста всех образовательных областей, обозначенных во ФГОС ДО, одной из задач которого является **объединение воспитания и обучения в целостный образовательный процесс** на основе духовно-нравственных и социокультурных ценностей, принятых в обществе правил и норм поведения в интересах человека, семьи, общества:

- социально-коммуникативное развитие;
- познавательное развитие;
- речевое развитие;
- художественно-эстетическое развитие;
- физическое развитие.

В пояснительной записке ценности воспитания соотнесены с направлениями воспитательной работы. Предложенные направления не заменяют и не дополняют собой деятельность по пяти образовательным областям, а фокусируют процесс усвоения ребенком базовых ценностей в целостном образовательном процессе. На их основе определяются региональный и муниципальный компоненты.

Реализация цели и задач Программы воспитания осуществляется в рамках нескольких направлений воспитательной работы ДООУ, формирование которых в совокупности обеспечит полноценное и гармоничное развитие личности детей от 2 до 7 лет:

- 1 Патриотическое направление воспитания
- 2 Социальное направление воспитания
- 3 Познавательное направление воспитания
- 4 Физическое и оздоровительное направление воспитания
- 5 Трудовое направление воспитания 6 Этико-эстетическое направление воспитания

2.2.1. Патриотическое направление воспитания

Ценности **Родина** и **природа** лежат в основе патриотического направления воспитания. Патриотизм – это воспитание в ребенке нравственных качеств, чувства

любви, интереса к своей стране – России, своему краю, малой родине, своему народу и народу России в целом (гражданский патриотизм), ответственности, трудолюбия; ощущения принадлежности к своему народу. Патриотическое направление воспитания строится на идее патриотизма как нравственного чувства, которое вырастает из культуры человеческого бытия, особенностей образа жизни и ее уклада, народных и семейных традиций. Воспитательная работа в данном направлении связана со структурой самого понятия «патриотизм» и определяется через следующие взаимосвязанные компоненты:

- когнитивно-смысловой, связанный со знаниями об истории России, своего края, духовных и культурных традиций и достижений многонационального народа России;
- эмоционально-ценностный, характеризующийся любовью к Родине – России, уважением к своему народу, народу России в целом;
- регуляторно-волевой, обеспечивающий укоренение знаний в духовных и культурных традициях своего народа, деятельность на основе понимания ответственности за настоящее и будущее своего народа, России.

Задачи патриотического воспитания:

- 1) формирование любви к родному краю, родной природе, родному языку, культурному наследию своего народа;
- 2) воспитание любви, уважения к своим национальным особенностям и чувства собственного достоинства как представителя своего народа;
- 3) воспитание уважительного отношения к гражданам России в целом, своим соотечественникам и согражданам, представителям всех народов России, к ровесникам, родителям, соседям, старшим, другим людям вне зависимости от их этнической принадлежности;
- 4) воспитание любви к родной природе, природе своего края, России, понимания единства природы и людей и бережного ответственного отношения к природе.

При реализации указанных задач воспитатель должен сосредоточить свое внимание на нескольких основных направлениях воспитательной работы: - ознакомлении детей с историей, героями, культурой, традициями России и своего народа;

-организации коллективных творческих проектов, направленных на приобщение детей к российским общенациональным традициям;

- формировании правильного и безопасного поведения в природе, осознанного отношения к растениям, животным, к последствиям хозяйственной деятельности человека.

Виды деятельности	Формы	Содержание деятельности
Совместная деятельность с учетом видов деятельности по ФГОС ДО (п. 2.7)	<u>На уровне ДОУ:</u> Праздники, в том числе спортивные (Мама, папа, я- спортивная семья)	Деятельность педагогов направлена на: - создание условий для воспитания у детей активной гражданской позиции, гражданской ответственности, основанной на традиционных культурных, духовных и нравственных ценностях российского общества; - развитие культуры межнационального общения; - формирование представлений о дружбе, равенстве, взаимопомощи народов; - воспитание уважительного отношения к национальному достоинству людей, их чувствам; - развитие правовой культуры детей; - формирование у детей патриотизма, чувства гордости за свою Родину; - формирование любви к культурному наследию своего народа;
	Творческая мастерская Литературная гостиная КВН Викторина Конкурс Фестиваль проектов <u>На уровне группы:</u> Экскурсия, в том числе виртуальная Беседа Образовательная деятельность Социальная акция День добрых дел Игра (сюжетно-ролевая игра, дидактическая) Мини-музей Проект Литературная гостиная Детский досуг Просмотр мультимедийных фильмов и видеороликов Театральная гостиная Музыкальная гостиная	- развитие у подрастающего поколения уважения к таким символам государства, как герб, флаг, гимн Российской Федерации, к историческим символам и памятникам Отечества.
Индивидуальная деятельность	Игры Беседы	
Самостоятельная деятельность	Игры Рассматривание художественной литературы Слушание музыки Продуктивная деятельность	

2.2.2. Социальное направление воспитания

Ценности **семья, дружба, человек и сотрудничество** лежат в основе социального направления воспитания.

В дошкольном детстве ребенок открывает Личность другого человека и его значение в собственной жизни и жизни людей. Он начинает осваивать все многообразие социальных отношений и социальных ролей. Он учится действовать сообща, подчиняться правилам, нести ответственность за свои поступки, действовать в интересах семьи, группы. Формирование правильного ценностно-смыслового отношения ребенка к социальному окружению невозможно без грамотно выстроенного воспитательного процесса, в котором обязательно должна быть личная социальная инициатива ребенка в детско-взрослых и детских общностях. Важным аспектом является формирование у дошкольника представления о мире профессий взрослых, появление к моменту подготовки к школе положительной установки к обучению в школе как важному шагу взросления.

Основная цель социального направления воспитания дошкольника заключается в формировании ценностного отношения детей к семье, другому человеку, развитию дружелюбия, создания условий для реализации в обществе.

Выделяются основные задачи социального направления воспитания. 1) Формирование у ребенка представлений о добре и зле, позитивного образа семьи с детьми, ознакомление с распределением ролей в семье, образами дружбы в фольклоре и детской литературе, примерами сотрудничества и взаимопомощи людей в различных видах деятельности (на материале истории России, ее героев), милосердия и заботы. Анализ поступков самих детей в группе в различных ситуациях.

2) Формирование навыков, необходимых для полноценного существования в обществе: эмпатии (сопереживания), коммуникабельности, заботы, ответственности, сотрудничества, умения договариваться, умения соблюдать правила.

3) Развитие способности поставить себя на место другого как проявление личностной зрелости и преодоление детского эгоизма.

При реализации данных задач воспитатель ДООУ должен сосредоточить свое внимание на нескольких основных направлениях воспитательной работы: - организовывать сюжетно-ролевые игры (в семью, в команду и т. п.), игры с правилами, традиционные народные игры и пр.; - воспитывать у детей навыки поведения в обществе;

- учить детей сотрудничать, организуя групповые формы в продуктивных видах деятельности;

- учить детей анализировать поступки и чувства – свои и других людей; - организовывать коллективные проекты заботы и помощи; - создавать доброжелательный психологический климат в группе.

Виды деятельности	Формы	Содержание деятельности
Совместная деятельность с учетом видов деятельности по ФГОС ДО (п.2.7)	<p><u>На уровне ДОУ:</u></p> <p>Фольклорные праздники (Осенины, праздник Весны, Масленица, Колядки)</p> <p>Организация выставок (Мастерская Деда Мороза, Парад Снеговиков, Дары</p>	<p>Деятельность педагога направлена на:</p> <ul style="list-style-type: none"> - Формирование у ребенка представлений о добре и зле, позитивного образа семьи с детьми, ознакомление с распределением ролей в семье, образами дружбы в фольклоре и детской литературе, примерами сотрудничества и
	<p>Осени, День космонавтики) Конкурсы</p> <p>Социальные акции</p> <p>Кружковая работа</p> <p><u>На уровне группы:</u></p> <p>Ситуации общения</p> <p>ОД</p> <p>Тематические проекты</p> <p>Сюжетно-ролевые игры</p> <p>Беседа</p> <p>Чтение художественной литературы</p> <p>Рассматривание</p> <p>Проблемная ситуация</p> <p>Педагогическая ситуация</p> <p>Наблюдение</p> <p>Экскурсия</p> <p>Праздники, досуги</p> <p>Просмотр и анализ мультфильмов, видеофильмов</p> <p>Создание коллекций</p> <p>Организация выставок</p> <p>Слушание музыки</p>	<p>взаимопомощи людей в различных видах деятельности (на материале истории России, ее героев), милосердия и заботы. Анализ поступков самих детей в группе в различных ситуациях; - приобщение к общечеловеческим ценностям;</p> <ul style="list-style-type: none"> - формирование навыков, необходимых для полноценного существования в обществе: эмпатии (сопереживания), коммуникабельности, заботы, ответственности, сотрудничества, умения договариваться, умения соблюдать правила. - становление желания принять участие в традициях города и горожан, социальных акциях, связанных с историко-патриотическими событиями жизни города; - развитие чувства гордости, бережного отношения к родному городу;

Индивидуальная деятельность	Игра Беседа Рассматривание Проблемная ситуация Педагогическая ситуация Наблюдение Поручение и задание Обсуждение	- воспитание уважения к знаменитым горожанам прошлого и современности через ознакомление с их жизнью и творчеством; - формирование эмоционального отклика на своеобразие произведений устного народного творчества, богатство и красочность народного языка;
Самостоятельная деятельность	Игры Рассматривание художественной литературы Слушание музыки Продуктивная деятельность	- воспитание нравственных, патриотических чувств; - воспитание интереса к народному искусству, его необходимости и ценности, уважение к труду и таланту мастеров

2.2.3. Познавательное направление воспитания

Ценность – **знания**. Цель познавательного направления воспитания – формирование ценности познания.

Значимым для воспитания ребенка является формирование целостной картины мира, в которой интегрировано ценностное, эмоционально окрашенное отношение к миру, людям, природе, деятельности человека.

Задачи познавательного направления воспитания:

- 1) развитие любознательности, формирование опыта познавательной инициативы;
- 2) формирование ценностного отношения к взрослому как источнику знаний;
- 3) приобщение ребенка к культурным способам познания (книги, интернетисточники, дискуссии и др.).

Направления деятельности воспитателя:

- совместная деятельность воспитателя с детьми на основе наблюдения, сравнения, проведения опытов (экспериментирования), организации походов и экскурсий, просмотра доступных для восприятия ребенка познавательных фильмов, чтения и просмотра книг;
- организация конструкторской и продуктивной творческой деятельности, проектной и исследовательской деятельности детей совместно со взрослыми;
- организация насыщенной и структурированной образовательной среды, включающей иллюстрации, видеоматериалы, ориентированные на детскую аудиторию; различного типа конструкторы и наборы для экспериментирования.

Виды деятельности	Формы	Содержание деятельности
Совместная деятельность с учетом видов деятельности по ФГОС ДО (п.2.7)	<u>На уровне ДОУ:</u> Досуги, развлечения, Социальные акции День добрый дел Фестиваль проектов Квест-игры Спектакли Конкурсы Выставки	На основе п.2.1 ООП ДО и в соответствии со Стратегией развития и воспитания в РФ деятельность педагогов направлена на: - развитие любознательности, формирование опыта познавательной инициативы; - формирование ценностного отношения к взрослому как источнику знаний; - приобщение ребенка к культурным способам познания (книги, интернет-источники, дискуссии и др.). - на воспитание бережного отношения к вещам, знать об их вторичном использовании.
	<u>На уровне группы:</u> Ситуации общения и накопления положительного социально-эмоционального опыта Экскурсии, в том числе виртуальные Экологическая тропа ООД Социальные акции Проектно-тематическая деятельность День добрых дел Опыты и эксперименты Игры (дидактические, ролевые, словесные) Детский досуг, развлечения Конкурсы Выставки Просмотр презентаций, видеофильмов, видеороликов о природе Мини-музеи (коллекции)	
Индивидуальная деятельность	Игры (дидактические, словесные, сюжетные, компьютерные) Задания, поручение Беседы Проекты	
Самостоятельная деятельность	Игры Рассматривание художественной литературы Слушание музыки Продуктивная деятельность	

2.2.4. Физическое и оздоровительное направление воспитания

Ценность – **здоровье**. Цель данного направления – сформировать навыки здорового образа жизни, где безопасность жизнедеятельности лежит в основе всего. Физическое развитие и освоение ребенком своего тела происходит в виде любой двигательной активности: выполнение бытовых обязанностей, игр, ритмики и танцев, творческой деятельности, спорта, прогулок.

Задачи по формированию здорового образа жизни:

- 1) обеспечение построения образовательного процесса физического воспитания детей (совместной и самостоятельной деятельности) на основе здоровьесформирующих и здоровьесберегающих технологий, и обеспечение условий для гармоничного физического и эстетического развития ребенка;
- 2) закаливание, повышение сопротивляемости к воздействию условий внешней среды;
- 3) укрепление опорно-двигательного аппарата; развитие двигательных способностей, обучение двигательным навыкам и умениям;
- 4) формирование элементарных представлений в области физической культуры, здоровья и безопасного образа жизни;
- 5) организация сна, здорового питания, выстраивание правильного режима дня;
- 6) воспитание экологической культуры, обучение безопасности жизнедеятельности.

Направления деятельности воспитателя:

- организация подвижных, спортивных игр, в том числе традиционных народных игр, дворовых игр на территории детского сада; - создание детско-взрослых проектов по здоровому образу жизни; - введение оздоровительных традиций в ДОО.

Формирование у дошкольников **культурно-гигиенических навыков** является важной частью воспитания **культуры здоровья**. Воспитатель должен формировать у дошкольников понимание того, что чистота лица и тела, опрятность одежды отвечают не только гигиене и здоровью человека, но и социальным ожиданиям окружающих людей.

Особенность культурно-гигиенических навыков заключается в том, что они должны формироваться на протяжении всего пребывания ребенка в детском саду.

В формировании культурно-гигиенических навыков режим дня играет одну из ключевых ролей. Привыкая выполнять серию гигиенических процедур с определенной периодичностью, ребенок вводит их в свое бытовое пространство, и постепенно они становятся для него привычкой.

Формируя у детей культурно-гигиенические навыки, воспитатель должен сосредоточить свое внимание на нескольких основных направлениях воспитательной работы:

- формировать у ребенка навыки поведения во время приема пищи;
- формировать у ребенка представления о ценности здоровья, красоте и чистоте тела;

- формировать у ребенка привычку следить за своим внешним видом; - включать информацию о гигиене в повседневную жизнь ребенка, в игру.

Работа по формированию у ребенка культурно-гигиенических навыков должна вестись в тесном контакте с семьей.

Виды деятельности	Формы	Содержание деятельности
Совместная деятельность с учетом видов деятельности по ФГОС ДО (п.2.7.)	<p><u>На уровне ДОУ</u></p> <p>Активный отдых (праздники, развлечения, спортивные соревнования, подвижные игры, эстафеты, экскурсии, походы) в т.ч. с участием родителей.</p> <p>Социально-педагогические акции в т.ч. с участием родителей.</p> <p>Дни здоровья в т.ч. с участием родителей.</p>	<p>Деятельность педагога направлена на:</p> <ul style="list-style-type: none"> - воспитание культурно-гигиенических навыков при приеме пищи, умывании, пользовании предметами индивидуального назначения; - воспитание у детей навыков самостоятельности в одевании и раздевании; умении аккуратно складывать одежду; застегивать молнию, пуговицу, завязывать шнурки; помогать друг другу;
	<p><u>На уровне группы:</u> ООД</p> <p>Активный отдых (праздники, развлечения, спортивные соревнования, подвижные игры, эстафеты, экскурсии, походы) в т.ч. с участием родителей.</p> <p>Дидактические игры (з/с направленность).</p> <p>Проекты в т.ч. с участием родителей.</p> <p>Беседы, чтение художественной литературы.</p> <p>Физкультурно-оздоровительные мероприятия в режиме дня (утренняя</p>	<ul style="list-style-type: none"> - воспитание умения обращать внимание на свой внешний вид; самостоятельно устранять беспорядок в одежде, в причёске, пользуясь зеркалом, расческой; - формирование и закрепление у детей полезных привычек, способствующих хорошему самочувствию, бодрому настроению и усвоению ценностей здорового образа жизни;

	<p>гимнастика, корригирующая гимнастика, закаливающие процедуры, физминутки, физкультурные упражнения на прогулке). Просмотр и обсуждение видеоклипов, отрывков из мультфильмов.</p> <p>Реализация ДОП физкультурно-спортивной направленности (спортивно-технической; социально-педагогической)</p>	<ul style="list-style-type: none"> - развитие в детской среде культуры здорового питания; - создание условий для формирования навыков выполнения основных движений, удовлетворения потребности детей в двигательной активности; - побуждение детей к проявлению морально-волевых качеств при выполнении физических упражнений, в подвижных играх, эстафетах и соревнованиях: настойчивости в преодолении трудностей при достижении цели, взаимопомощи, сотрудничества, ответственности; - выделение в группе компонентов (центров) развивающей предметно-пространственной среды для размещения игрового материала, пособий, инвентаря для организации двигательной активности, становления ценностей ЗОЖ; - организацию совместно со спортивными учреждениями, детскими садами города, района спортивных мероприятий, соревнований
Индивидуальная деятельность	Беседы, игры, упражнения, дидактические игры (з/с направленность)	
Самостоятельная деятельность	Игры Двигательная деятельность	

2.2.5. Трудовое направление воспитания

Ценность – **труд**. С дошкольного возраста каждый ребенок обязательно должен принимать участие в труде, и те несложные обязанности, которые он выполняет в детском саду и в семье, должны стать повседневными. Только при этом условии труд оказывает на детей определенное воспитательное воздействие и подготавливает их к осознанию его нравственной стороны.

Основная цель трудового воспитания дошкольника заключается в формировании ценностного отношения детей к труду, трудолюбия, а также в приобщении ребенка к труду.

Основные задачи трудового воспитания:

- 1) Ознакомление с доступными детям видами труда взрослых и воспитание положительного отношения к их труду, познание явлений и свойств, связанных с преобразованием материалов и природной среды, которое является следствием трудовой деятельности взрослых и труда самих детей.
- 2) Формирование навыков, необходимых для трудовой деятельности детей, воспитание навыков организации своей работы, формирование элементарных навыков планирования.
- 3) Формирование трудового усилия (привычки к доступному дошкольнику напряжению физических, умственных и нравственных сил для решения трудовой задачи).

При реализации данных задач воспитатель ДООУ должен сосредоточить свое внимание на нескольких направлениях воспитательной работы:

- показать детям необходимость постоянного труда в повседневной жизни, использовать его возможности для нравственного воспитания дошкольников;
- воспитывать у ребенка бережливость (беречь игрушки, одежду, труд и старания родителей, воспитателя, сверстников), так как данная черта непременно сопряжена с трудолюбием;
- предоставлять детям самостоятельность в выполнении работы, чтобы они почувствовали ответственность за свои действия;
- собственным примером трудолюбия и занятости создавать у детей соответствующее настроение, формировать стремление к полезной деятельности;
- связывать развитие трудолюбия с формированием общественных мотивов труда, желанием приносить пользу людям.

Виды деятельности	Формы	Содержание деятельности
Совместная деятельность с учетом видов деятельности по ФГОС ДО (п.2.7)	<p><u>На уровне ДОУ:</u> Игровой чемпионат по ранней профориентации «Профи-детки» Квест-игры Праздник Творческая мастерская Литературная гостиная Субботник (Трудовой десант) КВН Викторина Конкурс Фестиваль проектов</p>	<p>Деятельность педагогов направлена на:</p> <ul style="list-style-type: none"> - воспитание у детей уважения к труду и людям труда, трудовым достижениям; - формирование у детей потребности трудиться, добросовестного, ответственного и творческого отношения к разным видам трудовой деятельности, включая обучение и выполнение домашних обязанностей; - формирование позитивных установок к различным видам труда и творчества - развитие навыков совместной работы, умения работать самостоятельно, мобилизуя необходимые ресурсы, правильно оценивая смысл и последствия своих действий
	<p><u>На уровне группы:</u> Экскурсия, в том числе виртуальная Беседа ОД Игра (сюжетно-ролевая игра, дидактическая) Мини-музей о профессиях Проект Литературная гостиная Развлечение Просмотр мультимедийных фильмов и видеороликов</p>	
Индивидуальная деятельность	Беседа Игра Индивидуальное поручение	
Самостоятельная деятельность	Игры Рассматривание художественной литературы Продуктивная деятельность	

2.2.6. Этико-эстетическое направление воспитания

Ценности – **культура и красота**. **Культура поведения** в своей основе имеет глубоко социальное нравственное чувство – уважение к человеку, к законам человеческого общества.

Культура отношений является делом не столько личным, сколько общественным. Конкретные представления о культуре поведения усваиваются ребенком вместе с опытом поведения, с накоплением нравственных представлений.

Можно выделить основные задачи этико-эстетического воспитания:

- 1) формирование культуры общения, поведения, этических представлений; 2) воспитание представлений о значении опрятности и красоты внешней, ее влиянии на внутренний мир человека;
- 3) развитие предпосылок ценностно-смыслового восприятия и понимания произведений искусства, явлений жизни, отношений между людьми;
- 4) воспитание любви к прекрасному, уважения к традициям и культуре родной страны и других народов;
- 5) развитие творческого отношения к миру, природе, быту и к окружающей ребенка действительности;
- 6) формирование у детей эстетического вкуса, стремления окружать себя прекрасным, создавать его.

Для того чтобы формировать у детей культуру поведения, воспитатель должен сосредоточить свое внимание на нескольких основных направлениях воспитательной работы:

- учить детей уважительно относиться к окружающим людям, считаться с их делами, интересами, удобствами;
- воспитывать культуру общения ребенка, выражающуюся в общительности, этикет вежливости, предупредительности, сдержанности, умении вести себя в общественных местах;
- воспитывать культуру речи: называть взрослых на «вы» и по имени и отчеству; не перебивать говорящих и выслушивать других; говорить четко, разборчиво, владеть голосом;
- воспитывать культуру деятельности, что подразумевает умение обращаться с игрушками, книгами, личными вещами, имуществом ДОО; умение подготовиться к предстоящей деятельности, четко и последовательно выполнять и заканчивать ее, после завершения привести в порядок рабочее место, аккуратно убрать все за собой; привести в порядок свою одежду.

Цель **эстетического** воспитания – становление у ребенка ценностного отношения к красоте. Эстетическое воспитание через обогащение чувственного опыта и развитие эмоциональной сферы личности влияет на становление нравственной и духовной составляющей внутреннего мира ребенка.

Направления деятельности воспитателя по эстетическому воспитанию предполагают следующее:

- выстраивание взаимосвязи художественно-творческой деятельности самих детей с воспитательной работой через развитие восприятия, образных представлений, воображения и творчества;
- уважительное отношение к результатам творчества детей, широкое включение их произведений в жизнь ДОО;
- организацию выставок, концертов, создание эстетической развивающей среды и др.;
- формирование чувства прекрасного на основе восприятия художественного слова на русском и родном языке;
- реализация вариативности содержания, форм и методов работы с детьми по разным направлениям эстетического воспитания.

Виды деятельности	Формы	Содержание деятельности
Совместная деятельность с учетом видов деятельности по ФГОС ДО (п.2.7.)	<u>На уровне ДОУ:</u> Фольклорные праздники Физкультурные и спортивные досуги Организация выставок Конкурсы Концерты Социальные акции Кружковая работа	Деятельность педагога направлена на: -привитие интереса и любви к народному творчеству, национальному прикладному искусству, народным промыслам и ремёслам, обычаям и традициям; - воспитание уважения к культуре своего народа; - приобщение к общечеловеческим ценностям; - формирование интереса к родному городу, его достопримечательностям, событиям прошлого и настоящего; - развитие эмоциональной отзывчивости на красоту природы и архитектуры своей малой родины;
	<u>На уровне группы:</u> Ситуации общения ОД Тематические проекты Игры Беседа Чтение художественной литературы Рассматривание иллюстраций Проблемная ситуация Педагогическая ситуация Наблюдение Экскурсия	

	Праздники досуги Просмотр и анализ мультфильмов, видеофильмов Создание коллекций Организация выставок Слушание музыки	- становление желания принять участие в традициях города и горожан, социальных акциях, связанных с историко- патриотическими событиями жизни города;
Индивидуальная деятельность	Игра Беседа Рассматривание Проблемная ситуация Педагогическая ситуация Наблюдение Поручение и задание Обсуждение	- развитие чувства гордости, бережного отношения к родному городу; - воспитание уважения к знаменитым горожанам прошлого и современности через ознакомление с их жизнью и творчеством; - формирование
Самостоятельная деятельность	Игры Рассматривание художественной литературы, иллюстраций Слушание музыкальных произведений Продуктивная деятельность	эмоционального отклика на своеобразие произведений устного народного творчества, богатство и красочность народного языка; - воспитание нравственных, патриотических чувств; - формирование положительного отклика на народную декоративную роспись, промыслы; приобщение ко всем видам национального искусства: сказки, музыка, пляски; - - воспитание интереса к народному искусству, его необходимости и ценности, уважение к труду и таланту мастеров.

2.3. Описание вариативных форм, способов, методов и средств реализации Программы

Основной формой организации обучения является образовательная деятельность (ОД). Образовательная деятельность организуется и проводится педагогами в соответствии с основной образовательной Программой МАДОУ № 8 «Детский сад общеразвивающего вида».

При реализации образовательной Программы педагог:

- продумывает содержание и организацию совместного образа жизни детей, условия эмоционального благополучия и развития каждого ребенка;
- определяет единые для всех детей правила сосуществования детского общества, включающие равенство прав, взаимную доброжелательность и внимание друг к другу, готовность прийти на помощь, поддержать;
- соблюдает гуманистические принципы педагогического сопровождения развития детей, в числе которых забота, теплое отношение, интерес к каждому ребенку, поддержка и установка на успех, развитие детской самостоятельности, инициативы;
- осуществляет развивающее взаимодействие с детьми, основанное на современных педагогических позициях: «Давай сделаем это вместе»;
- «Посмотри, как я это делаю», «Научи меня, помоги мне сделать это»;
- сочетает совместную с ребенком деятельность (игры, труд, наблюдения и пр.) и самостоятельную деятельность детей;
- ежедневно планирует образовательные ситуации, обогащающие практический и познавательный опыт детей, эмоции и представления о мире;
- создает развивающую предметно-пространственную среду;
- наблюдает как развиваются самостоятельность каждого ребенка и взаимоотношения детей;
- сотрудничает с родителями, совместно с ними решая задачи воспитания и развития малышей.

В качестве адекватных форм и методов работы с детьми используются:

Виды детской деятельности	Старший дошкольный возраст
	Формы организации образовательной деятельности
Социально-коммуникативное развитие	
<i>Игровая, трудовая, коммуникативная</i>	Индивидуальная игра; Совместная с воспитателем игра; Совместная со сверстниками игра; Игра; Чтение; Беседа; Наблюдение; Педагогическая ситуация; Экскурсия; Ситуация морального выбора; Проектная деятельность; Интегративная деятельность; Праздник; Совместные действия; Проектная деятельность; Просмотр и анализ мультфильмов, видеофильмов, телепередач; Экспериментирование; Поручение и задание; Дежурство; Совместная деятельность взрослого и детей тематического характера; Проектная деятельность;
Познавательное развитие	
<i>Познавательно-исследовательская</i>	Создание коллекций; Проектная деятельность; Исследовательская деятельность; Конструирование; Экспериментирование; Развивающая игра; Наблюдение; Проблемная ситуация; Рассказ; Беседа; Интегративная деятельность; Экскурсии; Коллекционирование; Моделирование; Реализация проекта; Игры с правилами;

Речевое развитие	
<i>Коммуникативная (знакомство с книжной культурой, детской литературой)</i>	Чтение; Беседа; Рассматривание; Решение проблемных ситуаций; Разговор с детьми; Игра; Проектная деятельность; Создание коллекций; Интегративная деятельность; Обсуждение; Рассказ; Инсценирование; Ситуативный разговор с детьми; Сочинение загадок; Проблемная ситуация; Использование различных видов театра;
Художественно-эстетическое развитие	
<i>Рисование, лепка, аппликация, конструирование, музыкальная деятельность, восприятие литературного текста, театрализованная деятельность</i>	Изготовление украшений для группового помещения к праздникам, предметов для игры, сувениров, предметов для познавательно-исследовательской деятельности; Создание макетов, коллекций и их оформление; Рассматривание эстетически привлекательных предметов; Игра; Организация выставок; Слушание соответствующей возрасту народной, классической, детской музыки; Музыкально- дидактическая игра; Беседа интегративного характера, элементарного музыкаловедческого содержания; Интегративная деятельность; Совместное и индивидуальное музыкальное исполнение; Музыкальное упражнение; Попевка; Распевка; Двигательный, пластический танцевальный этюд; Танец; Творческое задание; Концерт- импровизация; Музыкальная сюжетная игра;

Физическое развитие	
<i>Двигательная</i>	Физкультурное занятие; Утренняя гимнастика; Игра; Беседа; Рассматривание; Комплексная деятельность; Спортивные и физкультурные досуги; Спортивные состязания; Совместная деятельность взрослого и детей тематического характера; Проектная деятельность; Проблемная ситуация.

Формы организации образовательной деятельности

Формы организации	Особенности
<i>Индивидуальная</i>	Позволяет индивидуализировать обучение (содержание, методы, средства), однако требует от ребенка больших нервных затрат; создает эмоциональный дискомфорт; неэкономичность обучения; ограничение сотрудничества с другими детьми.
<i>Групповая (индивидуально-коллективная)</i>	Группа делится на подгруппы. Число занимающихся может быть разным – от 3 до 8, в зависимости от возраста и уровня развития детей. Основания для комплектации: личная симпатия, общность интересов, уровни
<i>Фронтальная</i>	Работа со всей группой, четкое расписание, единое содержание. При этом, содержанием ООД может быть деятельность художественного характера. Достоинствами формы являются четкая организационная структура, простое управление, возможность взаимодействия детей, экономичность обучения; недостатком – трудности в индивидуализации обучения.

2.4. Организация совместной образовательной деятельности и культурных практик в режимных моментах

<i>Формы образовательной деятельности в режимных моментах</i>	Количество форм образовательной деятельности и культурных практик
Общение	
Ситуации общения воспитателя с детьми и накопления	ежедневно
Беседы и разговоры с детьми по их интересам	ежедневно
Игровая деятельность	
Индивидуальные игры с детьми (сюжетно-ролевая, режиссёрская, игра-драматизация, строительно-конструктивные игры)	3 раза в неделю
Совместная игра воспитателя и детей (сюжетно-ролевая, режиссёрская, игра-драматизация, строительно-конструктивные игры)	2 раза в неделю
Театрализованные игры	1 раз в 2 недели
Досуг здоровья и подвижных игр	1 раз в месяц
Подвижные игры	ежедневно
Познавательная и исследовательская деятельность	
Опыты, эксперименты, наблюдения (в том числе экологической направленности)	1 раз в 2 недели
Наблюдения за природой (на прогулке)	ежедневно
Формы творческой активности, обеспечивающей художественно-эстетическое развитие детей	
Музыкально-театральная гостиная	1 раз в неделю

Творческая мастерская (рисование, лепка, художественный труд по интересам)	1 раз в неделю
Чтение литературных произведений	ежедневно
<i>Самообслуживание и элементарный бытовой труд</i>	
Самообслуживание	ежедневно
Трудовые поручения (индивидуально и по подгруппам)	ежедневно
Трудовые поручения (общий и совместный труд)	1 раз неделю

2.5. Способы и направления поддержки детской инициативы

Детская инициатива проявляется в свободной самостоятельной деятельности детей по выбору и интересам. Возможность играть, рисовать, конструировать, сочинять и т.д. в соответствии с собственными интересами является важнейшим источником эмоционального благополучия ребёнка в детском саду. Самостоятельная деятельность детей протекает в основном в утренний отрезок времени и во второй половине дня.

Все виды деятельности детей осуществляются в форме самостоятельной инициативной деятельности:

- самостоятельные сюжетно – ролевые, режиссёрские и театрализованные игры;
- развивающие и логические игры;
- музыкальные игры и импровизации;
- речевые игры, игры с буквами, звуками и слогами;
- самостоятельная деятельность в различных уголках группы по выбору детей; - самостоятельные опыты и эксперименты и др.

В развитии детской инициативы и самостоятельности воспитатели соблюдают ряд требований:

- развивать активный интерес детей к окружающему миру, стремление к получению новых знаний и умений;
- создавать разнообразные условия и ситуации, побуждающие детей к активному применению знаний, умений, способов деятельности в личном опыте;
- постоянно расширять область задач, которые дети решают самостоятельно;
- постепенно выдвигать перед детьми более сложные задачи, требующие сообразительности, творчества, поиска новых подходов, поощрять детскую инициативу;
- тренировать волю детей, поддерживать желание преодолевать трудности, доводить начатое до конца;

- ориентировать дошкольников на получение хорошего результата. *Старший дошкольный возраст (6 – 7 лет)*

Воспитатель помогает детям почувствовать себя самыми старшими в детском саду, направляя их активность на решение новых, значимых для развития задач.

Он постоянно создаёт ситуации, побуждающие детей активно применять свои знания и умения, ставит перед ними всё более сложные задачи, развивает волю, поддерживает желание преодолевать трудности, доводить начатое дело до конца, нацеливает на поиск новых, творческих решений.

Педагог предоставляет детям возможность самостоятельно решить поставленную задачу, нацеливает их поиск нескольких вариантов решения одной задачи, поддерживает детскую инициативу и творчество, показывает детям рост их достижений, вызывает у них чувство радости и гордости от успешных самостоятельных действий.

Развитию самостоятельности способствует освоение детьми универсальных умений: поставить цель, обдумать пути её достижения, осуществить свой замысел, оценить полученный результат с позиции цели. Задача развития данных умений ставится воспитателем в разных видах деятельности. При этом используются средства, помогающие дошкольникам планомерно и самостоятельно осуществлять свой замысел: опорные схемы, карты, наглядные модели.

Высшей формой самостоятельности детей является творчество. Развитию интереса к творчеству способствует создание творческих ситуаций в игровой, театрализованной, художественно – изобразительной деятельности, в ручном труде, словесное творчество.

В группе постоянно появляются предметы, побуждающие дошкольников к проявлению интеллектуальной активности (таинственные письма – схемы, детали каких – то устройств, сломанные игрушки, нуждающиеся в починке, зашифрованные записи и т.д.).

Особо в этом возрасте воспитатель подчёркивает роль книги как источника знаний, показывая, что из книги можно получить ответы на самые интересные и сложные вопросы.

2.6. Организация самостоятельной деятельности детей в режимных моментах

<i>Режимные моменты</i>	<i>Распределение времени в течение дня</i>
Игры, общение, деятельность по интересам во время утреннего приёма	от 10 до 50 минут
Самостоятельные игры в 1-ой половине дня (до НОД)	15 минут

Подготовка к прогулке, самостоятельная деятельность на прогулке (1-половина дня)	от 60 минут до 1 часа 40 минут
Самостоятельные игры, досуги, общение и деятельность по интересам во 2-ой половине дня	30 минут
Подготовка к прогулке, самостоятельная деятельность на прогулке (2-половина дня)	от 30 минут
Игры перед уходом домой	от 15 до 50 минут

Формы организации детской деятельности

<i>Образовательные области</i>	<i>Виды детской деятельности</i>	<i>Формы образовательной деятельности</i>
Физическое развитие	Двигательная	Подвижные игры, спортивные игры и упражнения, эстафеты. Физкультурные занятия, гимнастика, физкультминутки, игры – имитации, физкультурные досуги и праздники, дни здоровья, прогулки, реализация проектов.
Социально коммуникативное развитие	Игровая, трудовая, коммуникативная	Игры с правилами, творческие игры, беседы, досуги, праздники и развлечения, игровые проблемные ситуации, индивидуальные и коллективные поручения, дежурства, коллективный труд, викторины, реализация проектов и др.
Познавательное развитие	Познавательная исследовательская	Наблюдения, экскурсии, эксперименты, решение проблемных ситуаций, беседы, викторины, реализация проектов и др.
Речевое развитие	Коммуникативная, восприятие художественной литературы	Беседы, игровые проблемные ситуации, викторины, творческие, дидактические и подвижные игры и др.
Художественно эстетическое развитие	Рисование, лепка, аппликация, музыкальная деятельность	Реализация проектов, слушание, импровизация, исполнение, музыкально – дидактические, подвижные игры, досуги, праздники и развлечения

Модель физического воспитания

Формы организации	Старший возраст
1. Физкультурно-оздоровительные мероприятия в ходе выполнения режимных моментов деятельности детского сада	
1.1. Утренняя гимнастика с музыкальным сопровождением	8-10 минут ежедневно
1.2. Физкультминутки	Ежедневно в ходе ОД (до 3-х минут)
1.3. Игры и физические упражнения на прогулке	Ежедневно 15-20 минут
1.4. Закаливание.	Ежедневно после дневного сна
2. Занятия физкультурой	
2.1. Занятия физкультурой в спортивном зале	2 раза в неделю по 30 минут
2.2. Занятия физкультурой на свежем воздухе	1 раз в неделю 30 минут
3. Спортивный досуг	
3.1. Самостоятельная двигательная деятельность	Ежедневно под руководством воспитателя (продолжительность определяется в соответствии с индивидуальными особенностями ребенка)
3.3 Досуги и развлечения	1 раз в месяц
3.4 Дни здоровья	1 раз в квартал
3.5 Спортивные праздники	2 раза в год
4. Совместная деятельность с семьей	
4.1. Игры-соревнования	2 раз в год
4.2. Консультации для родителей	Ежеквартально

2.7. Часть, формируемая участниками образовательных отношений

Реализация образовательных областей в парциальных программах, соответствующих потребностям и интересам детей, родителей, а также возможностями педагогического коллектива.

Часть программы, формируемая участниками образовательных отношений, составлена с учётом образовательных потребностей, интересов и мотивов детей, членов их семей и педагогов; расширяет и углубляет содержание образовательных областей обязательной части Программы, раскрывает виды деятельности, методики, формы организации образовательной работы на основе парциальных программ и педагогических технологий.

Образовательная область	Парциальная программа
<i>Речевое развитие</i>	Программа «Развитие речи детей» О.С. Ушаковой
<i>Художественно-эстетическое развитие</i>	Программа художественного воспитания и развития детей «Цветные ладошки» И. А. Лыковой Программа музыкального развития «Ладушки» И.М.Каплуновой
<i>Физическое развитие</i>	Программа физического развития «Физическая культура в детском саду» Л.И.Пензулаевой
<i>Социально-коммуникативное развитие</i>	Программа «Основы безопасности детей дошкольного возраста» Р.Б.Стеркиной, Н.Н.Авдеевой, Н.Л.Князевой
<i>Познавательное развитие</i>	Программа экологического воспитания «Юный эколог» С.Н.Николаева

2.8. Особенности взаимодействия педагогического коллектива с семьями воспитанников

Семья является важнейшим общественным институтом, имеющим решающее значение, как для индивидуальной жизни человека, так и для социального, экономического культурологического развития общества.

Важнейшим условием обеспечения целостного развития личности ребенка является развитие конструктивного взаимодействия с семьей.

Ведущая цель — создание необходимых условий для формирования ответственных взаимоотношений с семьями воспитанников и развития компетентности родителей (способности разрешать разные типы социально-педагогических ситуаций, связанных с воспитанием ребенка); обеспечение права родителей на уважение и понимание, на участие в жизни детского сада.

Основные задачи взаимодействия детского сада с семьей:

- изучение отношения педагогов и родителей (законных представителей) к различным вопросам воспитания, обучения, развития детей, условий организации разнообразной деятельности в детском саду и семье;
- знакомство педагогов и родителей (законных представителей) с лучшим опытом воспитания в детском саду и семье, а также с трудностями, возникающими в семейном и общественном воспитании дошкольников;
- информирование друг друга об актуальных задачах воспитания и обучения детей и о возможностях детского сада и семьи в решении данных задач;
- создание в детском саду условий для разнообразного по содержанию и формам сотрудничества, способствующего развитию конструктивного взаимодействия педагогов и родителей с детьми.

Общими требованиями к подготовке родителей (законных представителей) к сопровождению ребёнка-дошкольника в рамках его траектории развития при реализации основной общеобразовательной программы дошкольного образования является информирование родителей о соответствии развития ребенка задачам, поставленным в основной общеобразовательной программе по следующим линиям развития:

социально-коммуникативное развитие;

познавательное развитие;

речевое развитие;

художественно-эстетическое развитие;

физическое развитие.

Основные направления и формы работы с семьей

Взаимопознание и взаимоинформирование. Успешное взаимодействие возможно лишь в том случае, если детский сад знаком с воспитательными возможностями семьи ребенка, а семья имеет представление о дошкольном учреждении, которому доверяет воспитание ребенка. Это позволяет оказывать друг другу необходимую поддержку в развитии ребенка, привлекать имеющиеся педагогические ресурсы для решения общих задач воспитания. Прекрасную возможность для обоюдного познания воспитательного потенциала дают: специально организуемая социально-педагогическая диагностика с использованием бесед, анкетирования; организация дней открытых дверей в детском саду; разнообразные собрания-встречи, ориентированные на знакомство с достижениями и трудностями воспитывающих детей сторон.

Для снятия барьеров общения желательно использовать специальные методы, вызывающие у родителей позитивные эмоции, ориентированные на развитие доверительных отношений с педагогами («Выбери дистанцию», «Ассоциативный ряд», «Язык фотографий», «Разговор без умолку» и др.). Такие собрания целесообразно проводить регулярно в течение года, решая на каждой встрече свои задачи. Необходимо, чтобы воспитывающие взрослые постоянно сообщали друг другу о разнообразных фактах из жизни детей в детском саду и семье, о состоянии каждого ребенка (его самочувствии, настроении), о развитии детско-взрослых (в том числе детско-родительских) отношений. Такое информирование происходит при непосредственном общении (в ходе бесед, консультаций, на собраниях) либо опосредованно, при получении информации из различных источников: стендов, газет, журналов (рукописных, электронных), семейных календарей, разнообразных буклетов, интернет-сайтов (детского сада, органов управления образованием), а также переписки (в том числе электронной).

Стенды и информационно-познавательные уголки. На стендах размещается стратегическая (многолетняя), тактическая (годовая) и оперативная информация. К стратегической относятся сведения о целях и задачах развития детского сада на дальнюю и среднюю перспективы, о реализуемой образовательной программе, об инновационных проектах дошкольного учреждения, а также о дополнительных образовательных услугах. К тактической информации относятся сведения о педагогах и графиках их работы, о режиме дня, о задачах и содержании воспитательно-образовательной работы в группе на год. Оперативная стендовая информация, предоставляющая наибольший интерес для воспитывающих взрослых, включает сведения об ожидаемых или уже прошедших событиях в группе (детском саду): акциях, конкурсах, репетициях, выставках, встречах, совместных проектах, экскурсиях выходного дня и т. д. Поскольку данный вид информации быстро устаревает, ее необходимо постоянно обновлять.

Стендовая информация вызывает у родителей больше интереса, если они принимают участие в ее подготовке, а также если она отвечает информационным запросам семьи, хорошо структурирована и эстетически оформлена (используются фотографии и иллюстративный материал). Для того чтобы информация (особенно оперативная) своевременно поступала к воспитывающим взрослым, важно дублировать ее на сайте детского сада, а также в семейных календарях.

Непрерывное образование воспитывающих взрослых. В современном быстро меняющемся мире родители и педагоги должны непрерывно повышать свое образование.

Под образованием родителей понимается обогащение знаний, установок и умений, необходимых для ухода за детьми и их воспитания, гармонизации семейных отношений; выполнения родительских ролей в семье и обществе. При этом образование родителей важно строить не на императивном принципе, диктующем, как надо воспитывать детей, а на принципе личностной центрированности.

Тематика просвещения родителей: правовое, гражданское, художественно-эстетическое, национально-патриотическое, медицинское просвещение и пр. Какие бы культурно-просветительские программы ни выбрали взрослые, важно, чтобы просвещение ориентировало родителей и специалистов, на саморазвитие и самосовершенствование.

Основными формами просвещения могут выступать: родительские собрания (общие, групповые), родительские и педагогические чтения, консультации, беседы. Важно предоставлять родителям право выбора форм и содержания взаимодействия с партнерами, обеспечивающими их образование (воспитателем, психологом, группой родителей и пр.), привлекать к участию в планировании и формировании содержания совместной работы.

Формы включения родителей в образовательную деятельность:

1. Непосредственное участие родителей в ОД;
2. Участие в подготовке ОД (пособия);
3. Пополнение развивающей среды по темам (игры, иллюстрации, литература и т.д.);
4. Рекомендации и домашние задания для выполнения в выходные дни по темам;
5. Совместные выставки творчества (рисунки, поделки, фото и т.д.);
6. Оформление стендов и папок передвижек для детей и родителей (делают родители);
7. Тематическое анкетирование родителей для вовлечения в ОД;
8. Участие в совместных проектах;
9. Проведение групповых праздников, развлечений, досугов;
10. Благоустройство группы, участка;
11. Дни открытых дверей в группе.

**ПЕРСПЕКТИВНЫЙ ПЛАН РАБОТЫ С РОДИТЕЛЯМИ
ПОДГОТОВИТЕЛЬНОЙ ГРУППЫ**

Название мероприятия	Цель проведения мероприятия	Сроки	Ответственные
Оформление «Уголка для родителей»	Активизация родительского внимания к вопросам воспитания, жизни ребенка в детском саду.	Сентябрь	Воспитатели
День знаний	Активизация родительского внимания к вопросам воспитания, жизни ребенка в детском саду.	Сентябрь	Воспитатели Специалисты Родители
День знаний ПДД	Профилактика ДТП	Сентябрь	Воспитатели Специалисты Родители

Памятки для родителей «Возрастные особенности детей».	Знакомство родителей с психологическими и возрастными особенностями детей.	Сентябрь	Воспитатели
Анкетирование Образовательный Запрос (кружковая работа, доп. образование)	Получение и анализ информации об отношении родителей к характеру и формам взаимодействия детского сада с семьей, о готовности родителей участвовать в жизни детского сада	Сентябрь	Воспитатели Специалисты
Родительское собрание № 1 «Психологические особенности детей среднего дошкольного возраста. Знакомим с Программой «От рождения до школы»	Познакомить родителей с основными психологическими особенностями детей 5-ти лет, задачами воспитания и обучения в старшей группе в соответствии с ФГОС ДО повышать правовую компетентность в вопросах защиты прав ребенка, о роли семьи в реализации образовательной программы. Повышать родительскую компетентность в вопросах соблюдения ПДД,	Сентябрь	Родители Воспитатели Родители
Консультации для родителей на сайте ДОУ (консультпункт, вопросы и ответы)	Повышение психолого-педагогической грамотности родителей воспитанников	ежеквартал ьно	Педагоги ДОУ
Выставка конкурс «Дары Осени»	Активизация родительского участия в жизни детского сада, в воспитании ребенка. Создание атмосферы общности интересов	Октябрь	Воспитатели Родители

	детей, родителей и коллектива детского сада.		
Развлечение «Праздник Осени»	Демонстрация творческих способностей детей, сформированных творческих умений и навыков. Развитие эмоционально-насыщенного взаимодействия родителей, детей, работников детского сада.	Октябрь	Воспитатели Муз. Руководитель Специалисты Родители
Участие в Исследовательски - познавательных проектах «Музыкальный театр»	Привлечение родительского интереса к познавательному развитию детей; Демонстрация внимания коллектива детского сада к вопросам познавательного развития воспитанников.	В течение года	Воспитатели Родители
Дети и компьютер	Повышение психолого-педагогической грамотности родителей. Повышать родительскую компетентность в вопросах соблюдения пожарной безопасности.	Ноябрь	Воспитатели Родители
Оформление групповых информационных стендов(по плану)	Привлечение родительского интереса к проблемам развития ребенка дошкольника; Распространение педагогических знаний среди родителей.	В течение года	Воспитатели Родители
Групповые консультации (по плану)	Пропаганда психолого-педагогических знаний. Привлечение внимания семьи к вопросам развития дошкольников.	ежемесячно	Воспитатели, специалисты

Основные аспекты защиты прав и свобод ребенка дошкольника	Пропаганда психолого-педагогических знаний. Привлечение внимания семьи к вопросам развития дошкольников.	Декабрь	Воспитатели, специалисты
Общие положения о правах человека и гражданина	Пропаганда психолого-педагогических знаний. Привлечение внимания семьи к вопросам развития дошкольников. Обогащение отношений детей и родителей опытом эмоционального общения. Демонстрация творческих способностей детей, сформированных творческих умений и навыков.	Декабрь	Воспитатели, специалисты
Психофизиологические особенности развития детей на каждом возрастном этапе.	Пропаганда психолого-педагогических знаний. Привлечение внимания семьи к вопросам развития дошкольников.	Декабрь	Воспитатели, специалисты
Соблюдение правил дорожного движения залог безопасности жизни детей	Обогащение отношений детей и родителей опытом эмоционального общения.	Декабрь	Воспитатели Родители
Мой ребенок фантазирует или обманывает? Развлечение «Елка 2022» Конкурс творческих семейных работ «Ёлочная игрушка»	Создание атмосферы ожидания праздника в детском саду. Активизация взаимодействия детского сада и родителей при подготовке к Новому году. Привлечение родителей к работе детского сада. Развитие творческого взаимодействия родителей и детей.	Декабрь	Воспитатели Родители

Групповое родительское собрание №2«Дети и компьютер»	Повышение педагогической грамотности родителей мотивация на приобретение психолого-педагогических знаний, на воспитание и развитие детей в условиях семьи	Декабрь	Воспитатели Специалисты
Рождественские встречи “Колядки на Святки”	Обогащение отношений детей и родителей опытом эмоционального общения. Демонстрация творческих способностей детей, сформированных творческих умений и навыков. Развитие эмоционально насыщенного взаимодействия родителей, детей, работников детского сада.	Январь	Воспитатели Родители
Конкурс рисунков «Лучше папы друга нет»	Демонстрация уважительного отношения детского сада к роли отца в воспитании ребенка Формирование атмосферы общности интересов детей, родителей и коллектива детского сада.	Февраль	Воспитатели Родители
Спортивные соревнования к Дню защитника Отечества	Совершенствование уровня включенности родителей в работу детского сада. Пропаганда активных форм отдыха.	Февраль	Воспитатели Родители Муз. Руководитель, инструктор ФИЗО
Конкурс рисунков «Мамочка любимая моя»	Демонстрация уважительного отношения детского сада к семейным ценностям. Развитие позитивного	Март	Воспитатели Родители

	отношения родителей к детскому саду.		
Утренник ко «Дню 8 марта»	Демонстрация творческих способностей детей, сформированных творческих умений и навыков. Развитие эмоционально-насыщенного взаимодействия родителей, детей, работников детского сада.	Март	Воспитатели Родители Муз. Руководитель Специалисты
Родительское собрание № 3 «Гиперактивные дети»	Знакомить с понятием гиперактивность, ее критериями. Учить родителей правилам поведения с гиперактивными детьми, Формировать представления о развитии эмоциональной сферы гиперактивных детей, знакомить с играми и упражнениями для расширения эмоционального словарного запаса и снятия отрицательных эмоций, способствовать установлению взаимопониманию.	Март	Воспитатели Родители
Фольклорное развлечение «Масленица»	Развитие эмоционально-насыщенного взаимодействия родителей, детей и работников детского сада. Формирование положительного имиджа детского сада.	Март	Воспитатели Специалисты Родители Муз. руководитель

Проекты:	Внедрение в практику семейного воспитания форм и методов работы по творческому взаимодействию взрослого с ребенком.	Январь Апрель	Воспитатели Родители
«Путешествие по Земному шару»	Внедрение в практику семейного воспитания форм и методов работы по творческому взаимодействию взрослого с ребенком. Формирование командного духа среди родителей. Консолидация усилий работников детского сада и родителей по благоустройству территории детского сада. Формирование положительных взаимоотношений между коллективом детского сада и родителями.	Январь Апрель	Воспитатели Родители
«В мире мудрых пословиц»	Внедрение в практику семейного воспитания форм и методов работы по творческому взаимодействию взрослого с ребенком.	Январь Апрель	Воспитатели
Проведение субботника по благоустройству территории детского сада	Формирование командного духа среди родителей. Консолидация усилий работников детского сада и родителей по благоустройству территории детского сада. Формирование положительных взаимоотношений между коллективом	Апрель	Воспитатели Родители

	детского сада и родителями.		
Консультация «Ребенок на дороге»	Реализация единого воспитательного подхода при обучении ребенка правилам дорожного движения в детском саду и дома.	Апрель	Воспитатели Родители
Конкурс поделок «Космос»	Внедрение в практику семейного воспитания форм и методов работы по творческому взаимодействию взрослого с ребенком.	Апрель	Воспитатели Родители
Родительское собрание № 4	Подведение итогов воспитательно-	Май	Воспитатели Родители
«Чему научились наши дети за этот год». Подготовка к летней оздоровительной работе.	образовательной работы за учебный год. Познакомить с особенностями проведения летней оздоровительной работы провести инструктаж		Специалисты
Анкетирование «По результатам года»	Определение успешных мероприятий и форм работы с семьей в прошедшем году. Выявление и анализ причин неудовлетворенности родителей воспитанием и обучением в детском саду. Определение основного содержания работы с родителями на новый учебный год.	Май	Воспитатели Родители

III. Организационный раздел

3.1. Материально-техническое обеспечение Программы

В ДОУ созданы необходимые и достаточные условия для реализации Программы. Материально-техническое обеспечение соответствует требованиям СанПиН, приоритетным направлениям воспитательно-образовательного процесса.

Групповые - изолированные помещения, в состав которых входят: раздевальная (для приема детей и хранения верхней одежды, куда помещаются шкафы для одежды и обуви, они оборудованы индивидуальными ячейками - полками для головных уборов и крючками для верхней одежды), групповая (для проведения образовательной деятельности, игр, приема пищи, для организации самостоятельной деятельности детей), спальня, буфетная (для подготовки готовых блюд к раздаче и мытья столовой посуды), туалетная, умывальная комнаты. Групповые помещения оснащены современной мебелью и пособиями, оборудование соответствует росту и возрасту детей.

Также в ДОУ имеются отдельные помещения и развивающие пространства: музыкальный зал, физкультурный зал, методический кабинет, логопедический кабинет, медицинский блок, пищеблок, служебно-бытовые помещения для персонала.

ДОУ имеет прилегающую территорию, на которой компактно расположены игровые площадки. Территория детского сада озеленена, разбиты клумбы с цветами. Для развития двигательной активности и организаций спортивных игр имеется спортивная площадка.

Для решения программных задач педагоги организуют разные формы деятельности детей, как на территории ДОУ, так и в помещении детского сада.

3.2. Обеспеченность методическими материалами, средствами обучения и воспитания

Методическое сопровождение реализации Программы соответствует профессиональным потребностям педагогических работников, специфике условий осуществления образовательного процесса.

Методическое обеспечение образовательной программы

Направление	Используемая литература
Методическая литература	<p>1. ОТ РОЖДЕНИЯ ДО ШКОЛЫ. Примерная основная образовательная программа дошкольного образования / Под. ред. Н.Е. Вераксы, Т.С. Комаровой, М.А. Васильевой. – 3-е изд., испр. и доп. – М.: МОЗАИКА-СИНТЕЗ, 2014.</p> <p>2. Диагностика педагогического процесса (5-6 лет) дошкольной образовательной организации. – СПб.: ООО «ИЗДАТЕЛЬСТВО «ДЕТСТВО-ПРЕСС», 2014</p>
Физическое развитие	<p>1. Физическое воспитание в детском саду / Э.Я. Степаненкова. – М.: Мозаика-синтез, 2006.</p> <p>2. Теория и методика физического воспитания и развития ребенка / Э.Я. Степаненкова. – М.: академия, 2012</p> <p>3. Двигательная активность ребенка в детском саду / М.А. Рунова. – М.: Мозаика-синтез, 2012.</p> <p>4. Физическая культура – дошкольникам / Л.Д. Глазырина. – М.: Владос, 2012.</p> <p>5. Физическая культура в подготовительной группе детского сада / Л.Д. Глазырина. – М.: Владос, 2012.</p> <p>6. Нетрадиционные занятия физкультурой в дошкольном образовательном учреждении / Н.С. Галицына. – М.: Скрепторий, 2014.</p> <p>7. Физическое развитие и здоровье детей 3-7 лет / Л.В. Яковлева, Р.А. Юдина. – М.: Владос, 2013.</p> <p>8. Тематические физкультурные занятия и праздники в дошкольном учреждении / А.П. Щербак. – М.: Владос, 2013.</p> <p>9. Физкультурные праздники в детском саду / В.Н. Шебеко, Н.Н. Ермак. – М.: Просвещение, 2013.</p> <p>10. Подвижные игры и игровые упражнения для детей 5-7 лет / Л.И. Пензулаева. – М.: Владос, 2012.</p> <p>11. «Здоровье» В.Г. Алямовская (LINKA PRESS, 2013 г.)</p> <p>12. Как воспитать здорового ребенка / В.Г. Алямовская. – М.: linka-press, 2013.</p>

	<p>13.Здоровьесберегающие технологии воспитания в детском саду / Под ред. Т.С. Яковлевой. – М.: Школьная пресса, 2016</p> <p>14.Новикова И. М. Формирование представлений о здоровом образе жизни у дошкольников. — М.; МозаикаСинтез, 2012.</p>
Социально-коммуникативное развитие	<p>1.Петрова В. И. , Стульник Т. Д. Этические беседы с детьми 4-7 лет</p> <p>2.Губанова Н. Ф. Игровая деятельность в детском саду. — М.: Мозаика-Синтез, 2014..</p> <p>3.Губанова Н. Ф. Развитие игровой деятельности. Система работы в подготовительной группе детского сада.М,,: Мозаика-Синтез, 2014г</p> <p>4.Л. В. Куцакова Трудовое воспитание в детском саду для занятий с детьми 3-7 лет, Мозаика-Синтез, 2014</p> <p>5.Т. А. Шорыгина Беседы об основах безопасности с детьми 5-7 лет Мозаика-Синтез, 2014г</p> <p>6.Куцакова Л.В. Нравственно-трудовое воспитание ребёнка-дошкольника: пособие для педагогов дошкольных учреждений. – М.: ВЛАДОС, 2012</p> <p>7.Основы безопасности детей дошкольного возраста. / Н.Н. Авдеева, О.Л. Князева, Р.Б. Стеркина. М.: Просвещение, 2014.</p>
Речевое развитие	<p>1.Гербова В. В. Развитие речи в детском саду. — М.: Мозаика-Синтез.2012.</p> <p>2.Гербова В. В. Занятия по развитию речи в подготовительной группе детского са-да.-М.: Мозаика- Синтез, 2012.</p> <p>3.Максаков А. И. Правильно ли говорит ваш ребенок. — М.; Мозаика-Синтез. 2012</p> <p>4.Максаков А. И. Воспитание звуковой культуры речи дошкольников,— М.; Мозаика-Синтез, 2012.</p> <p>5.Книга для чтения в детском саду и дома. Хрестоматия. 57 лет / Сост. В. В. Гербова, Н. П. Ильчук и др. — М., 2014</p>

Познавательное развитие	<p>1.Дыбина О. Б. Ребенок и окружающий мир. — М.: Мозаика-Синтез, 2012.</p> <p>2.Дыбина О. Б. Предметный мир как средство формирования творчества детей.-М: Мозаика-Синтез. 2012.</p> <p>3.Соломенникова О. А. Экологическое воспитание в детском саду. —М.:Мозаика-Синтез, 2014.</p> <p>4.Соломенникова О. А Занятия по формированию элементарных экологических представлений в подготовительной группе детского сада. — М.: МозаикаСинтез, 2014г.</p> <p>5.Новикова В.П. Математика в детском саду. Подготовительная группа. – М.: Мозаика-Синтез, 2013.</p>
Художественноэстетическое развитие	<p>1. Программа «Цветные ладошки» И.А. Лыковой (ООО «Карапуз - дидактика», 2014</p> <p>2. Куцакова Л.В. Конструирование и ручной труд в детском саду: Программа и конспекты занятий. М.,2012</p> <p>3. Куцакова Л.В. Занятия по конструированию из строительного материала. М.2012.</p> <p>4. Куцакова Л.В. Творим и мастерим. Ручной труд: Пособие для педагогов и родителей. –М., 2012</p> <p>5. Лыкова И.А. Изобразительная деятельность: планирование, конспекты занятий, методические рекомендации (младшая, средняя, старшая, подготовительная группы). –М.: Карапуз-Дидактика, 2014</p> <p>6. Лыкова И.А Проектирование образовательной области « Художественно-эстетическое развитие» Новые подходы в условиях введения ФГОС. Москва 2014</p>
Нагляднодидактические пособия	<p>ФГОС Мир в картинках. Насекомые.</p> <p>ФГОС Мир в картинках. Морские обитатели.</p> <p>ФГОС Мир в картинках. Космос.</p> <p>ФГОС Мир в картинках. Арктика и Антарктика.</p> <p>ФГОС Мир в картинках. Бытовая техника.</p> <p>ФГОС Мир в картинках. Водный транспорт.</p> <p>ФГОС Мир в картинках. Деревья и листья.</p> <p>ФГОС Мир в картинках. Животные домашние питомцы.</p>

ФГОС Мир в картинках. Животные жарких стран.
ФГОС Мир в картинках. Музыкальные инструменты.
ФГОС Мир в картинках. Птицы домашние.
ФГОС Мир в картинках. Фрукты
ФГОС Мир в картинках. Домашние животные
ФГОС Мир в картинках. Овощи.
ФГОС Мир в картинках. Спортивный инвентарь.
ФГОС Мир в картинках. Цветы.
ФГОС Мир в картинках. Ягоды лесные.
ФГОС Мир в картинках. Ягоды садовые.
ФГОС Рассказы по картинкам. Распорядок дня.
ФГОС Рассказы по картинкам. Профессии.
ФГОС Рассказы по картинкам. Мой дом.
ФГОС Рассказы по картинкам. Защитники Отечества.
ФГОС Грамматика в картинках. Антонимы, глаголы. ФГОС Грамматика в картинках. Антонимы, прилагательные.
ФГОС Грамматика в картинках. Говори правильно.
ФГОС Грамматика в картинках. Многозначные слова.
ФГОС Грамматика в картинках. Множественное число.
ФГОС Грамматика в картинках. Один-много.
ФГОС Грамматика в картинках. Словообразование. ФГОС Грамматика в картинках. Ударение.
ФГОС Мир в картинках. Государственные символы России.
ФГОС Мир в картинках. День Победы.
ФГОС Мир в картинках. Авиация.
ФГОС Мир в картинках. Посуда.
ФГОС Мир в картинках. Инструменты домашнего мастера.

Перечень оборудования и материалов для подготовительной группы (6-7 лет)

Игровая деятельность

Материала	Наименование	Количество на группу
Игрушки- персонажи и ролевые атрибуты	Куклы средние	3 (разные)
	Мягкие антропоморфные животные, средние и мелкие	7 (разные)
	Набор кукол: семья (средние)	3 (разные)
	Звери и птицы объемные и плоскостные на подставках	7 (разные)
	Набор плоскостных фигурок (среднего размера) на подставках: сказочные персонажи	15-20 (разные)
	Фигурки-человечки (объемные, 10-15 см)	2-3
	Набор масок сказочных животных	10 (разные) 1
	Набор персонажей для плоскостного театра	3 (разные)
	Наборы мелких фигурок (5-7 см): домашние животные;	1
	дикие животные;	1
	динозавры;	1
	сказочные персонажи;	3
	фантастические персонажи;	2
	солдатики (рыцари, богатыри);	1
	семья	1
	Условные фигурки человечков, мелкие (5-7 см)	10
	Наборы масок (сказочные, фантастические персонажи)	3(разные)
Игрушки – предметы оперирования	Набор чайной посуды (мелкий и средний)	2
	Набор кухонной посуды (средний)	2
	Набор одежды и аксессуаров куклам среднего размера	2
	Касса	5
	Часы	1
	Набор овощей и фруктов (объемные муляжи)	1
	Комплект кукольных постельных принадлежностей	3
	Утюг	1
	Гладильная доска	1
	Грузовик (средний)	2 2(разные)
		1

	<p>Набор: военная техника</p> <p>Автомобили разного назначения (средние)</p> <p>Автомобили мелкие (легковые, гоночные, грузовички и др.)</p> <p>Самолет, вертолет средних размеров</p> <p>Набор медицинских принадлежностей</p> <p>Полосатый жезл</p> <p>Набор: железная дорога (мелкая, сборноразборная, механическая или электрифицированная)</p>	<p>5</p> <p>10(разные)</p> <p>1</p> <p>1</p> <p>1</p> <p>1</p>
Маркеры игрового пространства	<p>Универсальная складная ширма/рама</p> <p>Трехстворчатая ширма-театр (или настольная ширма- театр)</p> <p>Шкафчик для кукольного белья</p> <p>Набор мебели для мелких персонажей</p> <p>Набор мебели для кукол среднего размера</p> <p>Набор мебели «Школа» для мелких персонажей</p> <p>Модуль Больница</p> <p>Модуль Парикмахерская</p> <p>Объемные или силуэтные деревья на подставках, мелкие</p> <p>Набор дорожных знаков и светофор для мелкого транспорта</p> <p>Тематические строительные наборы: город; замок(крепость); ферма(зоопарк)</p>	<p>1</p> <p>1</p> <p>1</p> <p>1</p> <p>1</p> <p>1</p> <p>1</p> <p>1</p> <p>1</p> <p>1</p> <p>3 (разные)</p>
Полифункциональные материалы	<p>Объемные модули (набивные и надувные: кубы, валики, параллелепипеды)</p> <p>Крупный строительный набор</p> <p>Ящик с мелкими предметами-заместителями</p>	<p>6</p> <p>1</p> <p>1</p>
Для игр на ловкость	<p>Настольный футбол или хоккей</p> <p>Детский бильярд</p> <p>Кегли (набор)</p> <p>Кольцеброс(напольный)</p> <p>Мячи разного размера</p>	<p>1</p> <p>1</p> <p>1</p> <p>1</p> <p>1</p>
Для игр на развитие зрительного восприятия	<p>Лото карточное, поле из 8-12 частей</p> <p>Настольные печатные игры (с маршрутом до 50 остановок, игральным кубиком 6 очков)</p> <p>Лото цифровое</p>	<p>8 (разные)</p> <p>5</p> <p>1</p> <p>2</p> <p>1</p>

	Домино с картинками	2
	Домино точечное	1
	Шашки	
	Шахматы	

Продуктивная деятельность

Тип материала	Наименование	Количество на группу
Для рисования	<p>Набор цветных карандашей (24 цветов)</p> <p>Набор фломастеров (12 цветов)</p> <p>Набор шариковых ручек (6 цветов)</p> <p>Палитра</p> <p>Гуашь (12 цветов)</p> <p>Круглые кисти (беличьи, колонковые №№ 10-14)</p> <p>Емкость для промывания ворса кисти от краски (0,5 л)</p> <p>Салфетка из ткани, хорошо впитывающей воду, для осушения кисти после промывания и при наклеивании готовых форм (15x15)</p> <p>Подставки для кистей</p> <p>Бумага различной плотности, цвета и размера, которая подбирается педагогом в зависимости от задач обучения</p>	<p>на каждого ребенка</p> <p>на каждого ребенка</p> <p>на каждого ребенка</p> <p>на каждого ребенка</p> <p>на каждого ребенка</p> <p>на каждого ребенка</p> <p>по одной на двоих детей</p> <p>на каждого ребенка</p> <p>на каждого ребенка</p> <p>на каждого ребенка</p>
Для лепки	<p>Глина, подготовленная для лепки</p> <p>Пластилин (12 цветов)</p> <p>Доски (20x20)</p> <p>Стеки разной формы</p> <p>Салфетка из ткани, хорошо впитывающей воду (30x30), для вытирания рук во время лепки</p>	<p>на каждого ребенка</p> <p>на каждого ребенка</p> <p>на каждого ребенка</p> <p>3 шт. на каждого ребенка</p> <p>на каждого ребенка</p>
Для аппликации	<p>Ножницы с тупыми концами</p> <p>Щетинные кисти для клея</p> <p>Пластины, на которые дети кладут фигуры для намазывания клеем</p> <p>Розетки (баночки) для клея</p> <p>Подносы для форм и обрезков бумаги</p>	<p>на каждого ребенка</p> <p>на каждого ребенка</p> <p>на каждого ребенка</p> <p>на каждого ребенка</p> <p>на каждого ребенка</p>
Для конструирования	<p>Крупногабаритные деревянные напольные конструкторы</p> <p>Комплект больших мягких модулей</p> <p>Набор мелкого строительного материала,</p>	<p>1-2 набора на группу</p> <p>один на группу</p> <p>на каждого ребенка</p>

	имеющего основные детали (кубики, кирпичики, призмы, короткие и длинные пластины)	на группу
	Конструкторы, позволяющие детям (и мальчикам, и девочкам) проявить свое творчество	на группу
	Наборы из мягкого пластика для плоскостного конструирования	1-2 набора
	Подборка из природного материала (шишки, мох, желуди, морские камешки, пенька, мочало, семена подсолнечника, арбуза, дыни, остатки цветных ниток, кусочки меха, ткани, пробки, сухоцветы, орехи, соломенные обрезки, желуди, ягоды рябины и др., бечевка, шпагат, тесьма, рогожка)	на каждого ребенка

Познавательно-исследовательская деятельность

Тип материала	Наименование	Количество на группу
Объекты для исследования в действии	Часы механические с прозрачными стенками	2
	(с зубчатой передачей)	1
	Набор лекал	4
	Линейки	10
	Набор мерных стаканов	2
	Набор прозрачных сосудов разных форм и объемов	2
	Счеты настольные	4
	Набор увеличительных стекол (линз)	3
	Микроскоп	1
	Набор зеркал для опытов с симметрией, для исследования отражательного эффекта	3
	Набор для опытов с магнитом	2
	Компас	1
	Вертушки разных размеров и конструкций (для опытов с воздушными потоками)	4
	Флюгер	
	Набор копировальной бумаги разного цвета	1
	Коллекция минералов	1
	Коллекция тканей	1
	Коллекция бумаги	1

	<p>Коллекция семян и плодов</p> <p>Коллекция растений (гербарий)</p> <p>Набор для экспериментирования с водой: стол-поддон, емкости и мерные сосуды</p> <p>разной конфигурации и объемов, кратные друг другу, действующие модели водяных мельниц, шлюзов, насосов</p> <p>Набор для экспериментирования с песком: стол- песочница, орудия для пересыпания и транспортировки разных размеров, форм и конструкций с использованием простейших механизмов</p>	<p>1</p> <p>1</p> <p>1</p> <p>1</p> <p>1</p>
Образно-символический материал	<p>Наборы картинок для иерархической классификации (установления родовидовых отношений):</p> <ul style="list-style-type: none"> - виды животных; - виды растений; - виды ландшафтов; - виды транспорта; - виды строительных сооружений; - виды профессий; - виды спорта и т.п. <p>Наборы лото (8-12 частей), в том числе с соотнесением реалистических и условносхематических изображений</p> <p>Наборы таблиц и карточек с предметными и условносхематическими изображениями для классификации по 2-3 признакам одновременно (логические таблицы)</p> <p>Серии картинок для установления последовательности событий (сказочные и реалистические истории, юмористические ситуации)</p> <p>Наборы картинок по исторической тематике для выстраивания временных рядов: раньше - сейчас (история транспорта, история жилища, история коммуникации и т.п.)</p> <p>Серии картинок: времена года (пейзажи, жизнь животных, характерные виды работ и отдыха людей)</p> <p>Наборы парных картинок на соотнесение (сравнение): найди отличия, ошибки (смысловые)</p>	<p>по 1 набору каждой тематики</p> <p>и до 10 (разные)</p> <p>2 (разные)</p> <p>15 (разные)</p> <p>7 (разные)</p> <p>3 (разные)</p> <p>15 (разные)</p>

	<p>Разрезные сюжетные картинки (8-16 частей), разделенные прямыми и изогнутыми линиями</p> <p>Графические головоломки (лабиринты, схемы пути и т.п.) в виде отдельных бланков, буклетов, настольно-печатных игр</p> <p>Набор карточек с изображением знаков дорожного движения (5-7)</p> <p>Набор карточек с символами погодных явлений (ветер, осадки, освещенность - облачность)</p> <p>Календарь погоды настенный</p> <p>Физическая карта мира (полушарий)</p> <p>Глобус</p> <p>Детский атлас (крупного формата)</p> <p>Групповая библиотека (иллюстрированные книги, альбомы, плакаты, планшеты)</p>	<p>8 (разные)</p> <p>20 разных видов</p> <p>1</p> <p>1</p> <p>1</p> <p>1</p> <p>1</p> <p>1</p> <p>1</p>
Нормативнознаковый материал	<p>Разрезная азбука и касса</p> <p>Магнитная доска настенная с набором магнитов</p> <p>Наборы карточек с цифрами</p> <p>Отрывной календарь</p> <p>Наборы карточек с изображением количества предметов (от 1 до 10) и</p>	<p>4</p> <p>1</p> <p>4</p> <p>1</p> <p>4</p>
	<p>соответствующих цифр</p> <p>Набор кубиков с цифрами, с числовыми фигурами</p> <p>Стержни с насадками (для построения числового ряда)</p> <p>Набор карточек с гнездами для составления простых арифметических задач</p> <p>Набор лото: последовательные числа</p> <p>Кассы настольные</p> <p>Набор: доска магнитная настольная с комплектом цифр, знаков, букв и геометрических фигур</p> <p>Наборы моделей: деление на части (2-16)</p>	<p>1</p> <p>4</p> <p>4</p> <p>4</p> <p>1</p> <p>4</p> <p>3</p> <p>6</p>

Двигательная активность

Тип материала	Наименование	Количество на группу
Для ходьбы, бега и равновесия	Обручи кольцо мягкое дорожка массажные со следочками	3 1 1
Для прыжков	Обручи Скакалка	3 5
Для катания, бросания, ловли	Кегли (набор) Мешочек с грузом малый и большой Мяч резиновый Кольцеброс(набор) Мяч для мини-баскетбола	1 по 5 5 2 2
Для ползания и лазанья	Комплект мягких модулей (6-8 сегментов)	1
Для общеразвивающих упражнений	Лента цветная (короткая) Мяч массажный Палка гимнастическая короткая Гантели детские	10 5 10 10

Подготовительная к школе группа. Список литературы для детей 6-7 лет

Русский фольклор.

Песенки. «Лиса рожью шла...»; «Чигарики-чок-чигарок...»; «Зима пришла ..»; «Идет матушка весна...»; «Когда солнышко взойдет, роса на землю падет...». Календарные обрядовые песни. «Коляда! Коляда! А бывает коляда...»; «Коляда, коляда, ты подай пирога...»; «Как пошла коляда...»; «Как на масляной неделе...»; «Тин-тин-ка ..»; «Масленица, Масленица!». Прибаутки. «Братцы, братцы!..»; «Федул, что губы надул?..»; «Ты пирог съел?»; «Где кисель — тут и сел»; «Глупый Иван...»; «Сбил-сколотил – вот колесо». Небылицы. «Богат Ермошка». «Вы послушайте, ребята».

Сказки и былины. «Илья Муромец и Соловей-разбойник» (запись А. Гильфердинга, отрывок); «Василиса Прекрасная» (из сборника сказок А. Афанасьева); «Волк и лиса», обр. И. Соколова-Микитова. «Добрыня и Змей», пересказ Н. Колпаковой; «Снегурочка» (по народным сюжетам); «Садко» (запись П. Рыбникова, отрывок); «Семь Симеонов — семь работников», обр. И. Карнауховой; «Сынко-Филипко»,

пересказ Е. Поленовой; «Не клюй в колодец — пригодится воды напиться», обр. К. Ушинского.

Фольклор народов мира Песенки. «Перчатки», «Кораблик», пер. с англ. С. Маршака; «Мы пошли по ельнику», пер. со швед. И. Токмаковой; «Что я видел», «Трое гуляк», пер. с франц. Н. Гернет и С. Гиппиус; «Ой, зачем ты жаворонок...», укр., обр. Г. Литвака; «Улитка», молд., обр. И. Токмаковой. **Сказки.** Из сказок Ш. Перро (франц.): «Кот в сапогах», пер. Т. Габбе; «Айюга», нанайск., обр. Д. Нагишкина; «Каждый свое получил», эстон., обр. М. Булатова; «Голубая птица», туркм., обр. А. Александровой и М. Туберовского; «Беляночка и Розочка», пер. с нем. Л. Кон; «Самый красивый наряд на свете», пер. с япон. В. Марковой.

Произведения поэтов и писателей России. Поэзия. М. Волошин. «Осенью»; С. Городецкий. «Первый снег»; М. Лермонтов. «Горные вершины» (из Гёте); Ю. Владимиров. «Оркестр»; Г. Сапгир. «Считалки, скороговорки»; С. Есенин. «Пороша»; А. Пушкин «Зима! Крестьянин, торжествуя...» (из романа «Евгений Онегин»), «Птичка»; П. Соловьева. «Денъиночь»; Н. Рубцов. «Про зайца»; Э. Успенский. «Страшная история», «Память». А. Блок. «На лугу»; С. Городецкий. «Весенняя песенка»; В. Жуковский «Жаворонок» (в сокр.); Ф. Тютчев. «Весенние воды»; А. Фет. «Уж верба вся пушистая» (отрывок); Н. Заболоцкий. «На реке». Проза. А. Куприн. «Слон»; М. Зощенко. «Великие путешественники»; К. Коровин. «Белка» (в сокр.); С. Алексеев. «Первый ночной таран»; Н. Телешов. «Уха» (в сокр.); Е. Воробьев. «Обрывок провода»; Ю. Коваль. «Русачок-травник», «Стожок»; Е. Носов. «Как ворона на крыше заблудилась»; С. Романовский. «На танцах».

Литературные сказки. А. Пушкин, «Сказка о мертвой царевне и о семи богатырях»; А. Ремизов. «Хлебный голос», «Гуси-лебеди»; К. Паустовский. «Теплый хлеб»; В. Даль. «Старик-годовик»; П. Ершов. «Конек-Горбунок»; К. Ушинский. «Слепая лошадь»; К. Драгунская. «Лекарство от послушности»; И. Соколов-Микитов. «Соль земли»; Г. Скребицкий. «Всяк по-своему».

Произведения поэтов и писателей разных стран

Поэзия. Л. Станчев. «Осенняя гамма», пер. с болг. И. Токмаковой; Б. Брехт. «Зимний разговор через форточку», пер. с нем. К. Орешина; Э. Лир. «Лимерики» («Жил-был старичок из Гонконга...», «Жил-был старичок из Винчестера...», «Жила на горе старушонка...», «Один старикашка с косоного...»), пер. с англ. Г. Кружкова.

Литературные сказки. Х.-К. Андерсен. «Дюймовочка», «Гадкий утенок» пер. с дат. А. Ганзен; Ф. Зальтен. «Бемби», пер. с нем. Ю. Нагибина; А. Линдгрэн. «Принцесса, не желающая играть в куклы», пер. со швед. Е. Соловьевой; С. Топелиус. «Три ржаных колоска», пер. со швед. А. Любарской. для заучивания наизусть (по выбору воспитателей) Я. Аким. «Апрель»; П. Воронько. «Лучше нет родного края», пер. с укр. С. Маршака; Е. Благикина. «Шинель»; Н. Гернет и Д. Хармс. «Очень-очень вкусный пирог»; С. Есенин. «Береза»; С. Маршак. «Тает месяц молодой...»; Э.

Мошковская. «Добежали до вечера»; В. Орлов. «Ты лети к нам, скворушка...»; А. Пушкин. «Уж небо осенью дышало...» (из «Евгения Онегина»); Н. Рубцов. «Про зайца»; И. Суриков. «Зима»; П. Соловьева. «Подснежник»; Ф. Тютчев. «Зима недаром злится» (по выбору воспитателя). для чтения в лицах К. Аксаков. «Лизочек»; А. Фройденберг. «Великан и мышь», пер. с нем. Ю. Коринца; Д. Самойлов. «У Слопенка день рождения» (отрывки); Л. Левин. «Сундук»; С. Маршак. «Кошкин дом» (отрывки).

Дополнительная литература

Сказки. «Белая уточка», рус, из сборника сказок А. Афанасьева; «Мальчик с пальчик», из сказок Ш. Перро, пер. с фран. Б. Дехтерева.

Поэзия. «Вот пришло и лето красное...», рус. нар. песенка; А. Блок. «На лугу»; Н. Некрасов. «Перед дождем» (в сокр.); А. Пушкин. «За весной, красой природы...» (из поэмы «Пытаны»);

А. Фет. «Что за вечер...» (в сокр.); С. Черный. «Перед сном», «Волшебник»; Э. Мошковская. «Хитрые старушки», «Какие бывают подарки»; В. Берестов. «Дракон»; Э. Успенский. «Память»; Л. Фадеева. «Зеркало в витрине»; И. Токмакова. «Мне грустно»; Д. Хармс.

«Веселый старичок», «Иван Торопышкин»; М. Валек. «Мудрецы», пер. со словац. Р. Сефа. Проза. Д. Мамин-Сибиряк. «Медведко»; А. Раскин. «Как папа бросил мяч под автомобиль», «Как папа укрощал собачку»; М. Пришвин. «Курица на столбах»; Ю. Коваль. «Выстрел».

Литературные сказки. А. Усачев. «Про умную собачку Соню» (главы); Б. Поттер. «Сказка про Джемайму Нырнвлужу», пер. с англ. И. Токмаковой; М. Эме. «Краски», пер. с фран. И. Кузнецовой.

3.3. Организация режима пребывания детей в образовательном учреждении

В детском саду разработан гибкий режим дня, учитывающий возрастные психофизиологические возможности детей, их интересы и потребности, обеспечивающий взаимосвязь планируемых занятий с повседневной жизнью детей в детском саду. Кроме того, учитываются климатические условия (в течение года режим дня меняется дважды). В отличие от зимнего в летний оздоровительный период увеличивается время пребывания детей на прогулке. Прогулка организуется 2 раза в день: в первую половину дня - до обеда и во вторую половину - после дневного сна или перед уходом детей домой. При температуре воздуха ниже -15°C и скорости ветра более 7 м/с продолжительность прогулки сокращается. Прогулка не проводится при температуре воздуха ниже 20°C и скорости ветра более 15 м/с. Во время прогулки с детьми проводятся игры и физические упражнения. Подвижные игры проводят в конце прогулки перед возвращением детей в помещение ДОО. Дневному сну отводится 2.15- 2.30 часа. Самостоятельная деятельность детей (игры,

подготовка к занятиям, личная гигиена и др.) занимает в режиме дня не менее 3-4 часов.

Максимально допустимый объем недельной образовательной нагрузки, включая занятия по дополнительному образованию, составляет 17 занятий. Занятия, требующие повышенной познавательной активности и умственного напряжения детей, проводятся в первую половину дня и в дни наиболее высокой работоспособности детей (среда, четверг). Для профилактики утомления детей такие занятия сочетаются с физкультурными, музыкальными занятиями.

Общественно-полезный труд детей подготовительной группы проводится в форме самообслуживания (дежурства по столовой, сервировка столов, помощь в подготовке к занятиям, уход за комнатными растениями и т.п.). Его продолжительность не превышает 20 минут в день.

Объем образовательной нагрузки

Виды деятельности	Кол-во в неделю	Кол-во в месяц	Кол-во в год
<i>ОО «Познавательное развитие» - Познавательно-исследовательская деятельность (формирование целостной картины мира или ознакомление с окружающим миром)</i>	2	8	72
<i>- Формирование элементарных математических представлений</i>	2	8	72
<i>ОО «Речевое развитие»</i>	2	8	72
<i>ОО «Художественно-эстетическое развитие»</i>			
Рисование	2	8	72
Лепка	1 раз в 2 недели	2	18
Аппликация	1 раз в 2 недели	2	18
Музыка	2	8	72
<i>ОО «Физическое развитие»</i>	3	12	108
<i>ОО «Социально-коммуникативное развитие»</i>	Программа предполагает организацию данной деятельности за рамками образовательной деятельности		
Всего:	14		

<i>Дополнительное образование</i> Совместная деятельность детей и взрослых: «Волшебные мастерская» «Белая ладья» «Веселый английский»	3	12	108
Итого	17		

Режим дня подготовительной группы

Время занятий и их количество в день регламентируется основной образовательной программой МАДОУ № 8 «Детский сад общеразвивающего вида» и СанПиН (не более 2-3 занятия в день не более 30 минут). Обязательным элементом каждого занятия является физминутка, которая позволяет отдохнуть, снять мышечное и умственное напряжение. Занятия с детьми, в основе которых доминирует игровая деятельность, в зависимости от программного содержания, проводятся фронтально, подгруппами, индивидуально. Такая форма организации занятий позволяет педагогу уделить каждому воспитаннику максимум внимания, помочь при затруднении, побеседовать, выслушать ответ.

При выборе методик обучения предпочтение отдается развивающим методикам, способствующим формированию познавательной, социальной сфере развития.

Оценка эффективности образовательной деятельности осуществляется с помощью мониторинга достижения детьми планируемых результатов освоения Программы. В процессе мониторинга исследуются физические, интеллектуальные и личностные качества ребенка путем наблюдений за ребенком, бесед, дидактических игр и др.

Режим дня

Утренний прием, осмотр, самостоятельная деятельность, игры	7.00-8.35
Утренняя гимнастика	8.35-8.45
Подготовка к завтраку, завтрак	8.45-9.00
Образовательная деятельность	9.05-10.35
Второй завтрак	10.35-10.50
Подготовка к прогулке, прогулка	10.50-12.20
Возвращение с прогулки, самостоятельная деятельность	12.20-12.30
Подготовка к обеду, обед	12.30-13.00
Подготовка ко сну, дневной сон	13.00-15.30

Постепенный подъем: гигиенические и закаливающие процедуры Полдник	15.30-16.00
Игры , самостоятельная деятельность	16.00-16.10
Образовательная деятельность	16.10-16.40
Подготовка к прогулке, прогулка	16.40-17.30
Возвращение с прогулки, самостоятельная деятельность	17.30-17.40
Подготовка к ужину, ужин	17.40-18.00
Игры, самостоятельная деятельность, индивидуальная работа, уход домой	18.00 -19.00

Образовательная деятельность подготовительная группа

	<i>I половина дня</i>	<i>II половина дня</i>
понедельник	09.05-09.35 Формирование элементарных математических представлений 09.55-10.25 Художественное творчество (рисование) 11.40-11.55 Физо (на улице)	
вторник	09.05-09.35 Развитие речи 10.35-11.05 Физо	16.15-16.45 Художественное творчество (лепка//аппликация)
среда	09.05-09.35 Формирование целостной картины мира 10.05-10.35 Музо	
четверг	09.05-09.35 Формирование элементарных математических представлений 10.35-11.05 Физо	16.00-16.30 Познавательно-исследовательская и конструктивная деятельность
пятница	09.05-09.35 Развитие речи 10.15-10.45 Художественное творчество (рисование)	16.00-16.30 Музо

Ежедневно - чтение художественной литературы (в ходе режимных моментов). Длительность чтения с обсуждением составляет 20 - 25 мин.

Продолжительность ОД — 30 мин. **Утренняя гимнастика** — 08.35-08.45.

Комплексно-тематическое планирование в подготовительной группе

Тема	Развернутое содержание работы	Период	Варианты итоговых мероприятий
1.День знаний Детский сад 1-школа. Школьные принадлежности 2-профессия учитель	Развивать познавательный интерес, интерес к школе, к книгам. Закреплять знания детей о школе, о том, зачем нужно учиться, кто и чему учит в школе, о школьных принадлежностях и т.д. Формировать положительное представление о профессии учителя и «профессии» ученика.	2 недели	Тематическое развлечение Мониторинг
2. Я вырасту здоровым 1-части тела, уход, ЗОЖ 2-моя семья	Расширять представления о здоровом образе жизни. Воспитывать стремление вести здоровый образ жизни. Формировать положительную самооценку. Закреплять знание об организме человека. Расширять знания детей о самих себе, о своей семье.	2 недели	Спортивное развлечение
3. Осень 1-сезонные изменения осенью, времена года 2- профессии, безопасное поведение в природе 3-экосистемы, природные зоны 4-осень в искусстве	Расширять знания детей об осени. Продолжать знакомить с сельскохозяйственными профессиями. Закреплять знания о правилах безопасного поведения в природе. Закреплять знания о временах года, последовательности месяцев в году. Воспитывать бережное отношение к природе. Дать представления об экосистемах, природных зонах. Расширять представления о неживой природе. Расширять представления об отображении осени в произведениях искусства, расширять представление о творческих профессиях.	4 недели	Праздник «Осень». Выставка детского творчества, создание макетов.
4. День народного единства 1-моя страна 2-Москва-столица Родины	Расширять представления о родной стране, о государственных праздниках; вызвать интерес к истории своей страны; воспитывать чувство гордости за свою страну, любви к ней. Закреплять знания о гербе, флаге, гимне России. Рассказывать о людях, прославивших Россию, о том, что Россия многонациональная страна, Москва-столица Родины.	2 недели	Тематическое развлечение. Выставка детского творчества.

<p>5.Мой город, моя страна</p> <p>1- мой город, достопримечательно сти города</p> <p>2-родной край</p> <p>3-традиции народов</p>	<p>Расширять представления детей о родном крае. Продолжать знакомить с достопримечательностями региона. Воспитывать любовь к «малой»Родине. Продолжать знакомить с историей родного города. Профессии. Закреплять правила дорожного движения. Рассказать, что на земле много разных стран, необходимо уважать традиции разных народов</p>	<p>3 недели</p>	<p>Тематическое развлечение. Выставка детского творчества</p>
<p>6. Новогодний праздник</p> <p>1- наконец пришла зима</p> <p>2- традиции празднования Нового года</p> <p>3- Новый год у ворот</p> <p>4- все встречают Новый год, поскорее в хоровод</p>	<p>Привлекать к активному разнообразному участию в подготовке к празднику, его проведении. Воспитывать чувство удовлетворения от участия в коллективной предпраздничной деятельности. Закладывать основы праздничной культуры. Вызвать эмоционально положительное отношение к предстоящему празднику, желание активно участвовать в его подготовке. Вызвать стремление поздравить близких с праздником, преподнести подарки, сделанные своими руками. Продолжать знакомить с традициями празднования нового года в различных странах</p>	<p>4 недели</p>	<p>Новогодний утренник</p>
<p>7.Зима</p> <p>1-сезонные изменения зимой</p> <p>2-зимние виды спорта</p> <p>3-безопасное поведение, экспериментирование</p> <p>4-зима в разных полушариях Земли</p>	<p>Продолжать знакомить детей с зимой как временем года, с зимними видами спорта. Формировать первичный исследовательский и познавательный интерес через экспериментирование. Обогащать знания детей об особенностях зимней природы, особенностях деятельности людей в городе, на селе; о безопасном поведении зимой. Продолжать знакомить с природой Арктики и Антарктики, животных жарких стран. Дать представление об особенностях зимы в разных широтах и в разных полушариях Земли.</p>	<p>4 недели</p>	<p>Тематическое развлечение. Зимняя олимпиада. Выставка детского творчества.</p>

<p>8. День защитника Отечества</p> <p>1-наша Армия 2-виды, роды войск, военная техника 3-Праздник 23 февраля</p>	<p>Продолжать расширять представления детей о Российской армии. Рассказывать о трудной, но почетной обязанности защищать Родину.</p> <p>Воспитывать в духе патриотизма, любви к Родине. Знакомить с разными родами войск, боевой техникой.</p> <p>Расширять гендерные представления, формировать в мальчиках стремление быть сильными, смелыми, стать защитниками Родины. Воспитывать в девочках уважение к мальчикам как к будущим защитникам Родины.</p>	<p>3 недели</p>	<p>Спортивное развлечение, тематическое развлечение.</p>
<p>9. Мамин день</p> <p>1- весна шагает по планете 2- Мамин праздник</p>	<p>Организовать все виды детской деятельности вокруг темы семьи любви к маме, бабушке.</p> <p>Воспитывать уважение к воспитателям.</p> <p>Расширять гендерные представления, воспитывать в мальчишках представление о том, что мужчины должны внимательно и уважительно относиться к женщинам.</p> <p>Привлекать детей к изготовлению подарков мамам, бабушкам, воспитателям. Воспитывать бережное и чуткое отношение к самым близким людям, потребность радовать близких добрыми делами.</p>	<p>2 недели</p>	<p>Мамин праздник</p> <p>Выставка детского творчества.</p>
<p>10. Народная культура и традиции</p> <p>1-народные традиции и обычаи 2-народное искусство, произведения искусства</p>	<p>Знакомить детей с народными традициями и обычаями.</p> <p>Расширять представления об искусстве, традициях и обычаях народов России.</p> <p>Продолжать знакомить детей с народными песнями, плясками.</p> <p>Расширять представления о разнообразии народного искусства, художественных промыслов. Воспитывать интерес к искусству родного края; прививать любовь и бережное отношение произведениям искусства.</p>	<p>2 недели</p>	<p>Тематический досуг. Выставка детского творчества</p>
<p>11.Весна</p> <p>1- сезонные изменения весной 2-живая и неживая природа, труд людей весной</p>	<p>Формировать у детей обобщенные представления о весне, приспособленности растений и животных к изменениям в природе.</p> <p>Расширять знания о характерных признаках весны; о прилете птиц; о связи между явлениями живой и неживой природы и сезонными видами труда; о весенних изменениях в природе.</p>	<p>2 недели</p>	<p>Тематическое развлечение. Выставка детского творчества.</p>

12. День космонавтики Моя планета 1- День космонавтики 2- Космос	Земля - наш общий дом. Дать элементарные представления об освоении космоса, о планетах, звездах.	2 недели	Тематическое развлечение
13. День победы -герои ВОВ -памятники, награды	Воспитывать детей в духе патриотизма, любви к Родине. Расширять знания о героях Вов, о победе нашей страны в войне. Познакомить с памятниками. Рассказывать детям о воинских наградах. Показать преемственность поколений защитников Родины: от былинных богатырей до героев Вов.	2 недели	Тематическое развлечение. Выставка детского творчества
13. До свиданья детский сад! Здравствуй школа!	Организовать все виды детской деятельности на тему прощания с детским садом и поступления в школу. Формировать эмоционально-положительное отношение предстоящему поступлению в 1 класс.	3 недели	Тематическое развлечение. Выставка детских работ Мониторинг

Календарный план воспитательной работы

Календарный план воспитательной работы строится на основе базовых ценностей по следующим этапам:

- погружение-знакомство, которое реализуется в различных формах (чтение, просмотр, экскурсии и пр.);
- разработка коллективного проекта, в рамках которого создаются творческие продукты;
- организация события, которое формирует ценности.

Данная последовательность является циклом, который при необходимости может повторяться в расширенном, углубленном и соответствующем возрасту варианте неограниченное количество раз.

Данный цикл является примерным. На практике цикл может начинаться с яркого события, после которого будет разворачиваться погружение и приобщение к культурному содержанию на основе ценности.

События, формы и методы работы по решению воспитательных задач могут быть интегративными. Каждый воспитатель разрабатывает конкретные формы реализации воспитательного цикла. В ходе разработки должны быть определены цель и алгоритм действия взрослых, а также задачи и виды деятельности детей в каждой из форм работы.

В течение всего года воспитатель осуществляет **педагогическую диагностику** на основе наблюдения за поведением детей. В фокусе педагогической диагностики находится понимание ребенком смысла конкретной ценности и ее проявление в его поведении.

Воспитательный процесс следует строить, учитывая контингент воспитанников, их индивидуальные и возрастные особенности, социальный запрос их родителей (законных представителей).

Календарный план воспитательной работы МАДОУ № 8 «Детский сад общеразвивающего вида»

Дата	Возраст обучающихся (воспитанников)/ возрастная группа	Событие, проект	Погружение, знакомство	Форма и методы реализации
Сентябрь	5-6, от 6 лет Начиная с 3-4 лет Все возрастные группы	День знаний (1) День воспитателя и всех дошкольных работников (27)	Встреча с интересными людьми, чтение, просмотр, экскурсии	Праздник, развлечение, досуг
Октябрь	Начиная с 3-4 лет от 6 лет Начиная 3-4 ^с лет	Международный день пожилых людей (1) Всемирный день учителей (5) День бабушек и дедушек	Встреча с интересными людьми, чтение, просмотр, экскурсии	Праздник, развлечение, досуг
Ноябрь	Начиная с 3-4 лет Все возрастные группы	День народного единства (4) Всемирный день доброты (13) День сыновей (22) День матери (28)	Встреча с интересными людьми, чтение, просмотр, экскурсии	Праздник, развлечение, досуг
Декабрь	Все возрастные группы	Новый год (31)	Встреча с интересными людьми, чтение, просмотр, экскурсии	Праздник, развлечение, досуг

Январь	Начиная с 3-4 лет Все возрастные группы	Рождество Христово (7) Крещение Господне (19)	Встреча с интересными людьми, чтение, просмотр, экскурсии	Праздник, развлечение, досуг
Февраль	Начиная с 3-4 лет Все возрастные группы	День защитника Отечества (23)	Встреча с интересными людьми, чтение, просмотр, экскурсии	Праздник, развлечение, досуг
Март	Все возрастные группы Начиная с 3-4 лет Все возрастные группы	Международный женский день (8) Масленица Всемирный День воды (22) Всемирный День метеоролога (23) Всемирная акция «Час Земли» Всемирный день театра (27)	Встреча с интересными людьми, чтение, просмотр, экскурсии	Праздник, развлечение, досуг
Апрель	от 6 лет Начиная с 3-4 лет Все возрастные группы	День смеха (1) Международный День птиц (1) Всемирный день здоровья (7) День экологических знаний (15) День дочери (25)	Встреча с интересными людьми, чтение, просмотр, экскурсии	Праздник, развлечение, досуг
Май	Все возрастные группы Начиная с 3-4 лет от 6 лет Все возрастные группы	Праздник Весны и (1) Пасха (2) День Победы (9) Международный семьи (15) Международный день растений (18) Международный биологического разнообразия (22) Выпускной. Проводы в школу	Встреча с интересными людьми, чтение, просмотр, экскурсии	Праздник, развлечение, досуг
Июнь	Все возрастные группы Начиная с 3-4 лет Все возрастные группы	Международный день защиты детей (1) Всемирный день окружающей среды (5) День русского языка (6) День России (12) День города Кемерово (12) Международный день отца (20)	Встреча с интересными людьми, чтение, просмотр, экскурсии	Праздник, развлечение, досуг

Июль	Все возрастные группы Все возрастные группы	Иван Купала (7) Всероссийский День семьи, любви и верности (8) День именинника	Встреча с интересными людьми, чтение, просмотр, экскурсии	Праздник, развлечение, досуг
Август	Все возрастные группы Все возрастные группы	День Государственного флага Российской Федерации (22)	Встреча с интересными людьми, чтение, просмотр, экскурсии	Праздник, развлечение, досуг

3.4 Особенности традиционных событий, праздников и мероприятий

В каждом детском саду с годами складываются свои традиции, так или иначе связанные с жизнедеятельностью детей, а также и традиции коллектива работников дошкольного учреждения. В ДОУ традиционными являются праздники, события, проекты, которые завершают цикл тематической недели. В целях реализации комплексно-тематического принципа построения образовательного процесса составляется примерный календарь праздников, тематика которых ориентирована на все направления развития ребенка дошкольного возраста и посвящена различным сторонам человеческого бытия, а также вызывает личностный интерес детей.

Праздничные мероприятия, традиции и развлечения для детей

Месяц	Праздник или традиционное мероприятие
Сентябрь	1 сентября – День знаний. 27 сентября – День воспитателя и всех дошкольных работников. День безопасности (четвертая пятница месяца).
Октябрь	Праздник осени. День безопасности (четвертая пятница месяца).
Ноябрь	Концерт для мамы. День безопасности (четвертая пятница месяца).
Декабрь	Пришла волшебница зима. Край, в котором мы живем. Новый год.
Январь	Зимние забавы. 26 января – День рождения Кемеровской области. День безопасности (четвертая пятница месяца).
Февраль	23 февраля – День Защитника Отечества. Спортивные мероприятия для всей семьи. День безопасности (четвертая пятница месяца).
Март	8 марта – Международный женский день. Проводы зимы (Масленица). Мир вокруг меня.
Апрель	Месячник пожарной безопасности. 1 апреля – День смеха. 12 апреля – День космонавтики 29 апреля – Международный день танца.
Май	9 мая – День Победы. 15 мая – Международный день семьи. Выпускной бал.
Июнь	1 июня – День защиты детей. 12 июня – День России, День города. День безопасности (четвертая пятница месяца).
Июль	Земля – наш общий дом. 7 июля – День Нептуна. День безопасности (четвертая пятница месяца).
Август	День Шахтера. День безопасности (четвертая пятница месяца).

3.5. Особенности организации развивающей предметно-пространственной среды.

Развивающая предметно-пространственная среда ДОО обеспечивает: максимальную реализацию образовательного потенциала пространства ДОО, группы, а также территории, прилегающей к ДОО, материалов, оборудования и инвентаря для развития детей дошкольного возраста в соответствии с особенностями каждого возрастного этапа, охраны и укрепления их здоровья, учета особенностей и коррекции недостатков их развития; возможность общения и совместной деятельности детей (в том числе детей разного возраста) и взрослых, двигательной активности детей, а также возможности для уединения; реализацию Программы в полном объеме; - учет национально-культурных, климатических условий, в которых осуществляется образовательная деятельность; - учет возрастных особенностей детей.

Развивающая предметно-пространственная среда в ДОО является содержательно-насыщенной, трансформируемой, полифункциональной, вариативной, доступной и безопасной.

1) Насыщенность среды должна соответствовать возрастным возможностям детей и содержанию Программы.

Образовательное пространство оснащено необходимыми и достаточными средствами обучения и воспитания (в том числе техническими), соответствующими материалами, в том числе расходным игровым, спортивным, оздоровительным оборудованием, инвентарем.

Организация образовательного пространства и разнообразие материалов, оборудования и инвентаря (в здании и на территории) обеспечивают:

- игровую, познавательную, исследовательскую и творческую активность всех воспитанников, экспериментирование с доступными детям материалами (в том числе с песком и водой);

- двигательную активность, в том числе развитие крупной и мелкой моторики, участие в подвижных играх и соревнованиях;

- эмоциональное благополучие детей во взаимодействии с предметно-пространственным окружением;

- возможность самовыражения детей.

Для детей образовательное пространство предоставляет необходимые и достаточные возможности для движения, предметной и игровой деятельности с разными материалами:

2) Трансформируемость пространства предполагает возможность изменений предметно-пространственной среды в зависимости от образовательной ситуации, в том числе от меняющихся интересов и возможностей детей.

3) Полифункциональность материалов предполагает:

- возможность разнообразного использования различных составляющих предметной среды, например, детской мебели, матов, мягких модулей, ширм и т.д.;

-наличие в ДОУ или группе полифункциональных (не обладающих жестко закрепленным способом употребления) предметов, в том числе природных материалов, пригодных для использования в разных видах детской активности (в том числе в качестве предметов-заместителей в детской игре).

4) Вариативность среды предполагает:

-наличие в ДОУ или группе различных пространств (для игры, конструирования, уединения и пр.), а также разнообразных материалов, игр, игрушек и оборудования, обеспечивающих свободный выбор детей;

- периодическую сменяемость игрового материала, появление новых предметов, стимулирующих игровую, двигательную, познавательную и исследовательскую активность детей.

5) Доступность среды предполагает:

доступность для воспитанников, в том числе детей с ограниченными возможностями здоровья и детей-инвалидов, всех помещений, где осуществляется образовательная деятельность; свободный доступ детей, в том числе детей с ограниченными возможностями здоровья, к играм, игрушкам, материалам, пособиям, обеспечивающим все основные виды детской активности; исправность и сохранность материалов и оборудования.

Безопасность предметно-пространственной среды предполагает соответствие всех ее элементов требованиям по обеспечению надежности и безопасности их использования.

Помещение	Вид деятельности, процесс	Участники
Музыкальный зал	Образовательная область «Художественно-эстетическое развитие», утренняя разминка	Музыкальный руководитель, воспитатели, дети всех возрастных групп
	Праздники, развлечения, концерты, театры	Музыкальный руководитель, воспитатели, родители, дети всех возрастных групп, театральные коллективы города и региона
	Театральная деятельность	Музыкальный руководитель, воспитатели, дети всех возрастных групп, родители

Физкультурный зал	Утренняя разминка	Инструктор по физической культуре, воспитатели, дети всех возрастных групп
	Образовательная область «Физическое развитие»	Инструктор по физической культуре, воспитатели, дети всех возрастных групп
	Спортивные праздники, развлечения, досуги	Инструктор по физической культуре, воспитатели, дети всех возрастных групп, родители
	Родительские собрания и прочие мероприятия для родителей	Педагоги ДОУ, родители, дети
Групповая комната	Сенсорное развитие, развитие речи, познавательное развитие, ознакомление с художественной литературой и художественно-прикладным творчеством, развитие элементарных математических представлений, подготовка к обучению грамоте, развитие элементарных историко-географических представлений, сюжетно-ролевые игры, самообслуживание, трудовая деятельность, самостоятельная	Дети, педагоги
	творческая деятельность, ознакомление с природой, труд в природе, игровая деятельность	
Спальня	Дневной сон Гимнастика после сна, «дорожка здоровья»	Дети, воспитатели, младшие воспитатели
Приемная	Информационно-просветительская работа с родителями Самообслуживание	Дети, родители, воспитатели

Медицинский блок	Осуществление медицинской помощи Профилактические мероприятия Медицинский мониторинг (антропометрия и т.п.)	Медицинские работники
Методический кабинет	Осуществление методической помощи педагогам Информационно-просветительская деятельность	старший воспитатель

Оборудование помещений ДООУ безопасно, эстетически привлекательно, является здоровьесберегающим и развивающим. Мебель соответствует росту и возрасту детей, игрушки - обеспечивают максимальный для данного возраста развивающий эффект. Развивающая предметно-пространственная среда насыщена, пригодна для совместной деятельности взрослого и ребенка, и самостоятельной деятельности детей, отвечающей потребностям детского возраста. Пространство группы организовано в виде хорошо разграниченных зон («центры», «уголки», «площадки»), оснащенных большим количеством развивающих материалов (книги, игрушки, материалы для творчества, развивающее оборудование и пр.). Все предметы доступны детям. Подобная организация пространства позволяет дошкольникам выбирать интересные для себя занятия, чередовать их в течение дня, а педагогу дает возможность эффективно организовывать образовательный процесс с учетом индивидуальных особенностей детей.

Оснащение центров меняется в соответствии с тематическим планированием образовательного процесса.

В качестве центров развития выступают:

1. Социально – коммуникативное развитие

Центр для сюжетно – ролевых игр.

Уголок для театрализованных (драматических) игр.

Уголки: «Наши достижения», «Наши именинники», уединения.

Центр дежурства.

2. Познавательное развитие

Центр науки и естествознания.

Центр математики.

Центр мелкой моторики.

Центр строительства.

Центр конструирования из деталей (среднего и мелкого размера).

Центр краеведения.

Уголок настольных игр.

3. Речевое развитие

Центр грамотности и письма.

Литературный центр (книжный уголок)

4. Художественно – эстетическое развитие

Центр (уголок) музыки.

Центр изобразительного искусства.

Уголок уединения.

5. Физическое развитие

Спортивный уголок

№	Направленность	Наличие специальных помещений	Оборудование, дидактический материал
1	Физическое развитие - физкультурные занятия -спортивные досуги - развлечения, праздники - консультативная работа с воспитателями, родителями (законными представителями)	Физкультурный зал; Спортивная площадка, физкультурные уголки в группах	- спортивное оборудование для прыжков, метания, лазания. -гимнастические скамейки - мягкие модули - шашки - оборудование для спортивных игр: кольцебросы, бадминтон и бассейны для игр с водой. Схемы; модели; картотека подвижных игр, физкультурных минуток, гимнастики пробуждения, Атрибуты к подвижным и спортивным играм.

2	Познавательное и речевое развитие	Уголок природы, уголок экспериментирования в каждой группе; уголок книги	<p>Набор оборудования для исследовательской экспериментальной деятельности, развивающие игры, коллекция «Животный мир», гербарий растений, муляжи овощей, грибов, глобусы, карты, наглядно – дидактический материал</p> <p>Набор картин, репродукций, наглядно – иллюстративный материал по ознакомлению с Солнечной системой, дидактические пособия по развитию естественно – научных представлений;</p> <ul style="list-style-type: none"> - конструкторы различных видов - головоломки - мозаики, пазлы, настольно-печатные игры, лото - энциклопедии, картотека опытов, дидактические игры, схемы, модели
3	Социально-коммуникативное развитие	<p>Групповые комнаты</p> <p>Игровые мини среды во всех группах</p> <p>Игровая площадка на участке</p>	<ul style="list-style-type: none"> - детская мебель для практической деятельности - книжный уголок - уголок для изобразительной деятельности - игровая мебель. <p>Атрибуты для сюжетно-ролевых игр</p> <ul style="list-style-type: none"> - различные виды театров - календарь погоды - телевизор - учебные программы - атрибуты и игрушки-заменители; - игры и игрушки-самоделки

4	Художественно-эстетическое развитие -занятия по музыкальному воспитанию - индивидуальные занятия - тематические досуги - театральные представления - праздники и утренники - дополнительные занятия	Музыкальный зал, творческая мастерская, мини-среды музыкально-театрализованной и изобразительности в группах	Музыкальные инструменты, разные виды театра, театрализованного оборудования для различных видов деятельности, декорации для спектаклей, концертов и костюмы; - ширма для кукольного театра -наличие различных видов театра -аудио аппаратура -подборка аудио, видеоматериалов, - демонстрационный, раздаточный материал для занятий с детьми - иллюстративный материал - изделия народных промыслов - игрушки, муляжи - музыкально-дидактические игры, сценарии спектаклей, праздников и развлечений; - репродукции картин художников, образцы, шаблоны, трафареты, - дидактические игры
---	--	--	--

Развивающая предметно-пространственная среда в ДООУ выступает как динамичное пространство, подвижное и легко изменяемое.

Развивающая предметно-пространственная среда обеспечивает доступ к объектам природного характера; побуждает к наблюдениям на участке детского сада (постоянным и эпизодическим) за ростом растений, участием в элементарном труде, проведению опытов и экспериментов с природным материалом.

Развивающая предметно-пространственная среда ДООУ организована как культурное пространство, которое оказывает воспитывающее влияние на детей (изделия народного искусства, репродукции, портреты великих людей, предметы старинного быта и пр.).