

«СОГЛАСОВАНО»:

Начальник управления образования  
администрации  
г. Кемерово

Н.Ю. Дашковская  
« 4 » 20 24 г.

«СОГЛАСОВАНО»:

Начальник Отдела государственной  
инспекции безопасности дорожного  
движения Управления МВД России  
по г. Кемерово подполковник полиции

А.А. Родыгин  
« 26 » 20 24 г.

«УТВЕРЖДАЮ»:

Заведующий

А.М. Герасимова

« 26 » 20 24 г.

## ПАСПОРТ

### ДОРОЖНОЙ БЕЗОПАСНОСТИ

ОБРАЗОВАТЕЛЬНОЙ ОРГАНИЗАЦИИ

МАДОУ № 8 «ДЕТСКИЙ САД ОБЩЕРАЗВИВАЮЩЕГО ВИДА»

ГЕРАСИ

Подписано

цифровой

МОВА

подписью:

ГЕРАСИМОВА

АЛЬФИЯ

АЛЬФИЯ

МАНСУР

МАНСУРОВНА

ОВНА

Дата: 2024.08.23

17:14:34 +07'00'

2024 год

## **Общие сведения**

**Наименование:** Муниципальное автономное дошкольное образовательное учреждение № 8 «Детский сад общеразвивающего вида с приоритетным осуществлением деятельности по физическому направлению развития воспитанников» (далее – ДОУ).

**Тип образовательной организации:** Дошкольное образовательное учреждение.

**Юридический адрес:**

650014 г. Кемерово, ул. Антипова, 7а тел. 8(3842) 64-60-42 (1 корпус)

**Фактический адрес:**

650014 г. Кемерово, ул. Антипова, 7а. Тел. 8(3842)64-60-42 (1 корпус);

650014 г. Кемерово, ул. Дегтярева, 4. тел. 8(3842) 65-73-88 (2 корпус).

**Сайт:** <http://kapitowka42.myl.ru/>

**Электронная почта:** [sadv8@mail.ru](mailto:sadv8@mail.ru)

**Руководители образовательной организации:**

Заведующая МАДОУ № 8 «Детский сад общеразвивающего вида» Герасимова Альфия Мансуровна. Тел. 89236093010

**Заместитель заведующей по ВМР (старший воспитатель):**

Романова Оксана Владимировна, тел. 8(384-2) 64-60-42 (1 корпус);

Сладкова Екатерина Александровна, тел 8(3842)65-73-88 (2 корпус)

**Ответственные работники муниципального органа образования заведующий отделом дошкольного образования УО администрации г.**

**Кемерово:** Ставила Людмила Васильевна тел. (8384-2) 36-59-79

**Ответственные сотрудники Госавтоинспекции:**

---

*(должность) (фамилия, имя, отчество)*

**Ответственные работники за мероприятия по профилактике ДДТТ:**

Романова Оксана Владимировна, тел. 8(384-2) 64-60-42

**Руководитель или ответственный работник дорожно-эксплуатационной организации, осуществляющей содержание улично-дорожной сети (УДС)**

---

---

*(фамилия, имя, отчество) (телефон)*

*Рудничный район: АО «Кемеровское ДРСУ» диспетчер 8-961-721-14-81*

**Руководитель или ответственный работник дорожно-эксплуатационной организации, осуществляющей содержание технических средств организации дорожного движения (ТСОДД):**

МБУ «Кемеровские автодороги» диспетчер 8 (3842) 670-000

**Количество воспитанников:** (1 корпус) - 120детей;  
(2корпус) - 150детей.

**Наличие уголка по БДД:** ДА (в группах)

**Наличие кабинета по БДД:** НЕТ

**Наличие учебной площадки:**

- в помещении (баннер-перекресток)

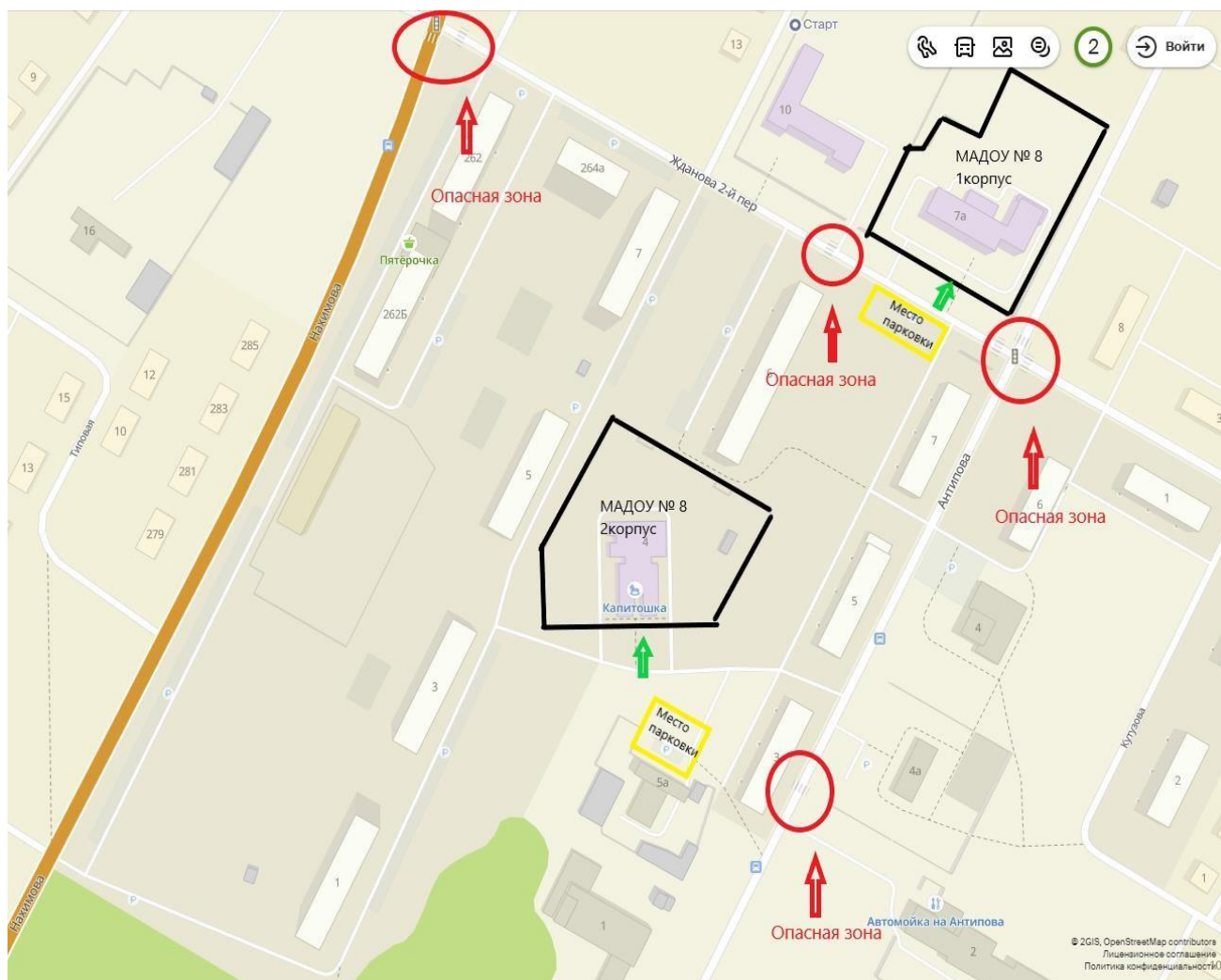
**Время занятий в образовательной организации:**

07 час.00 мин. – 19 час. 00 мин. (период)

**Телефоны оперативных служб:** 01, 02, 03, 04, 112

## ПЛАН-СХЕМА №1

Район расположения образовательной организации, пути движения детей и транспортных средств, прилегающая территория  
МАДОУ №8 «Детский сад общеразвивающего вида»



— - ограждение детского сада

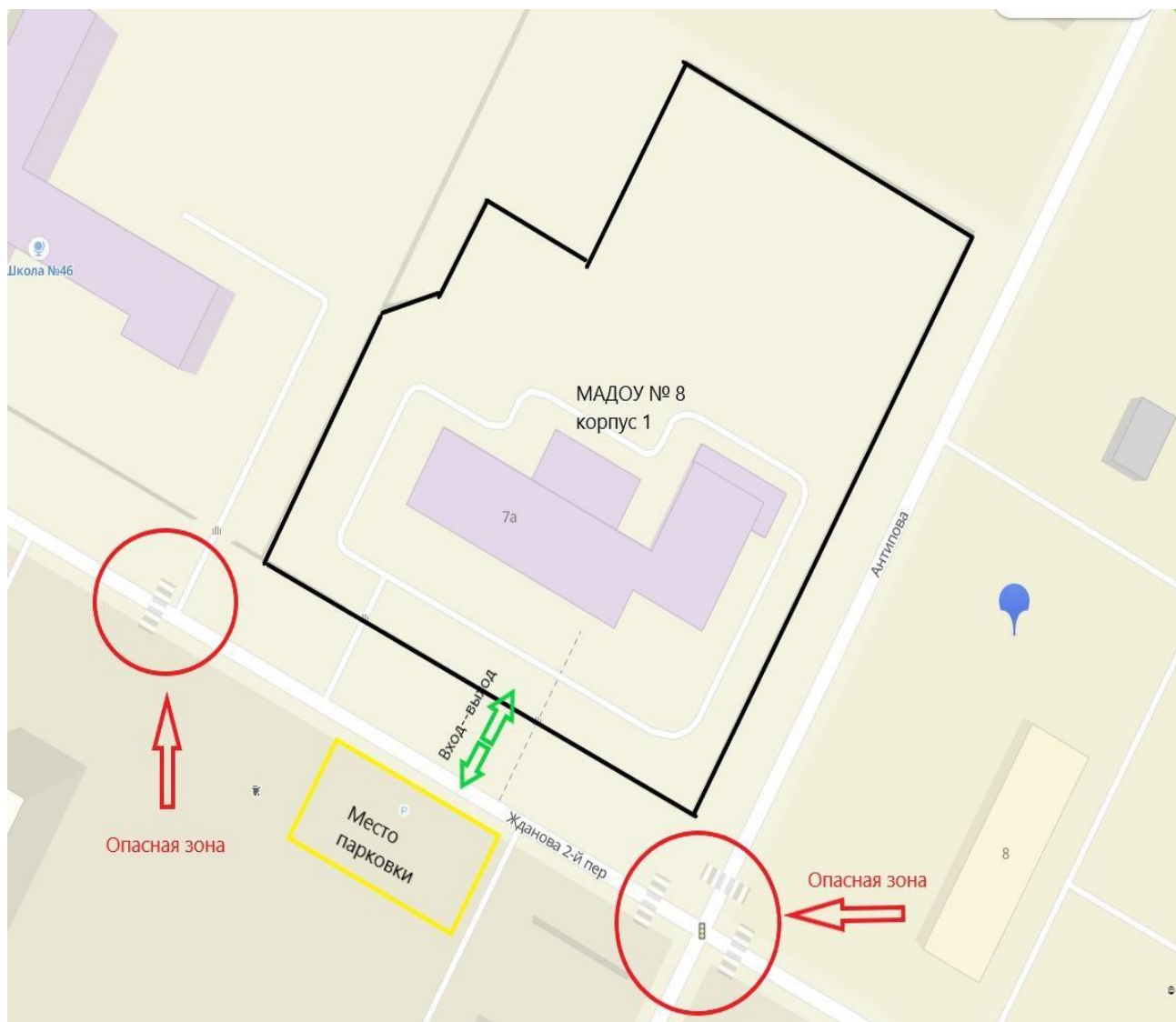
— - место парковки (высадка-посадка воспитанников)





○ - перекресток (пешеходные переходы) и т.д в соответствии со схемой.

→ - вход-выход на территорию детского сада.

## ПЛАН-СХЕМА №2

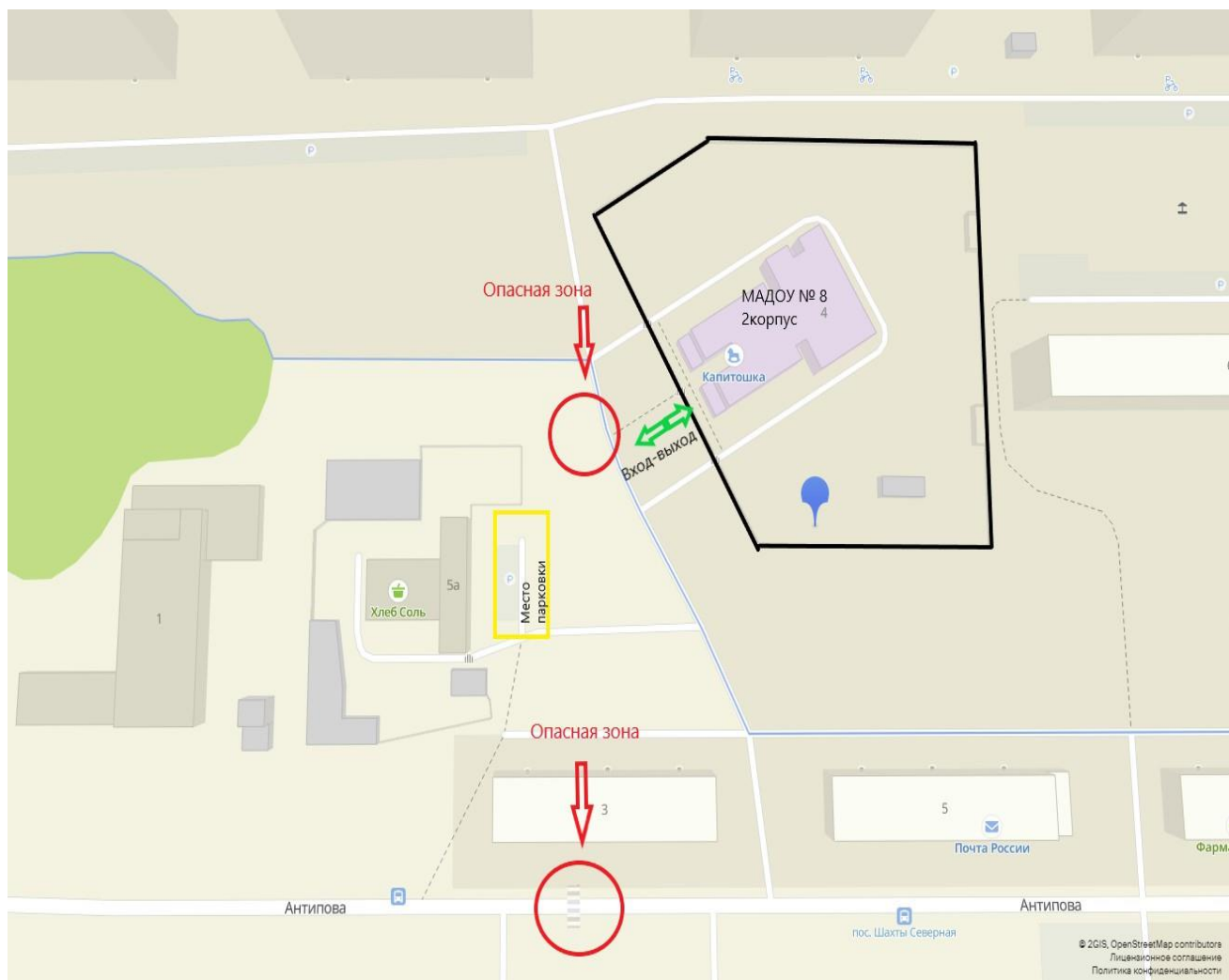
### Организация дорожного движения в непосредственной близости МАДОУ № 8 «Детский сад общеразвивающего вида» Корпус 1







-  - ограждение детского сада
-  - место парковки (высадка-посадка воспитанников)
-  - перекресток (пешеходные переходы) и т.д в соответствии со схемой.
-  - вход-выход на территорию детского сада.

### ПЛАН-СХЕМА №3

## Организация дорожного движения в непосредственной близости МАДОУ №8 «Детский сад общеразвивающего вида» Корпус 2



-  - ограждение детского сада
-  - место парковки (высадка-посадка воспитанников)
-  - перекресток (пешеходные переходы) и т.д в соответствии со схемой.
-  - вход-выход на территорию детского сада.

## ПЛАН

### работы по предупреждению детского дорожно-транспортного травматизма на 2024-2025 учебный год

№ п/п	Мероприятия	Срок проведения	Ответственный
<b><i>Организационная работа</i></b>			
1	Семинар с воспитателями и специалистами «Организация работы в ДОУ по обучению детей правилам дорожного движения»	Сентябрь - октябрь	Старший воспитатель Инспектор ГИБДД
2	Оформление уголков безопасности дорожного движения в группах	Сентябрь - декабрь	Воспитатели
3	Консультация для педагогов «Правила дорожные знать каждому положено»	Декабрь 1-я неделя месяца	Старший воспитатель
4	Совещания при заведующей, педагогические советы с анализом деятельности ОУ по предупреждению ДДТТ.	постоянно ноябрь	Заведующая ДОУ Ст.воспитатель Инспектор ГИБДД
<b><i>Методическая работа</i></b>			
1	Консультация для педагогов «Система мероприятий в ДОУ по профилактике детского дорожно-транспортного травматизма»	Сентябрь	Старший воспитатель.
2	Оформление выставки в методическом кабинете	Сентябрь	Старший воспитатель.
3	Пополнение методического кабинета и групп методической, детской литературой и наглядными пособиями	В течение года	Старший воспитатель.

4	Оперативный контроль «Работа по изучению дошкольниками ПДД»	Сентябрь Апрель	Старший воспитатель.
5	Тематический контроль (анализ работы групп по ПДД)	Октябрь Апрель	Старший воспитатель.
6	Подбор и систематизация игр по всем группам по теме “Правила дорожного движения”	В течение года	Заведующая Старший воспитатель.
<b><i>Работа с воспитанниками</i></b>			
1	Целевые прогулки: младшая и средняя группы; старшая и подготовительная группы	1 раз в 2 месяца 1 раз в месяц	Воспитатели
2	Игры (подвижные, дидактические, сюжетно-ролевые, театрализованные)	Ежемесячно	Воспитатели
3	«Школа пешеходных наук»	В течение года	Воспитатели
4	Чтение художественной литературы: Дружинина М. «Наш друг светофор», Т.И. Алиева “Ехали медведи”, “Дорожная азбука”, А. Иванов “Как неразлучные друзья дорогу переходили”, С. Михалков “Моя улица”, “Я иду через дорогу” и др.	В течение года	Воспитатели
5	Чтение и заучивание стихотворений по тематике	В течение года	Воспитатели
6	Загадывание детям загадок о дорожном движении	В течение года	Воспитатели
7	Просмотр мультфильмов: «Смешарики», «Азбука безопасности на дороге» «ПДД», «Гаишник», видеоуроки из цикла	В течение года	Воспитатели



	"Уроки тетушки Совы"		
<b>8</b>	Проведение занятий по правилам дорожного движения с использованием ИКТ	В течение года	Воспитатели
<b>9</b>	Проведение открытого занятия по ПДД с детьми старшего возраста «Перекресток», «Нам на улице не страшно»	В течение года	Воспитатели
<b>10</b>	Проведение «Недели безопасного движения»	Сентябрь, апрель	Воспитатели Старший воспитатель
<b>11</b>	Организационно-массовые мероприятия (викторины, конкурсы, развлечения, соревнования)	В течение года	Воспитатели Инспектор ГИБДД
<b>12</b>	Проведение занятий на учебном баннере	В течение года	Воспитатели Инспектор ГИБДД
<b>13</b>	Выставка детских рисунков «В стране дорожных знаков»	Февраль	Воспитатели
<b>14</b>	Викторина «Правила дорожные детям знать положено»	Октябрь	Воспитатели Инспектор ГИБДД
<b>15</b>	Викторина "Дошкольники за безопасность на дорогах"	Апрель	Воспитатели Инспектор ГИБДД
<b><i>Работа с родителями</i></b>			
<b>1</b>	Выпуск информационного листа «Внимание! Дорога!» (для родителей подготовительной группы)	Сентябрь	Старший воспитатель, воспитатели
<b>2</b>	Выпуск буклета ПДД, памятки «Родителям будущего первоклассника»	Сентябрь Апрель	Старший воспитатель

3	Проведение анкетирования родителей в каждой возрастной группе.	Октябрь Апрель	Старший воспитатель
4	Информация для родителей «Ребенок и улица»	Октябрь	Старший воспитатель
5	Разработка презентации «Мы пешеходы»	Декабрь	Старший воспитатель
6	Оформление папки-передвижки «Правила дорожные детям знать положено»	Ноябрь	Старший воспитатель воспитатели
7	Участие родителей в подготовке и проведении занятий по правилам дорожного движения	1 раз в квартал	Заведующий
8	Беседы с родителями на родительском собрании: «Безопасность детей на дорогах», «Дошкольник скоро станет школьником». «Как помочь ребенку освоить правила дорожного движения»	Октябрь  Май	Администрация ДОУ  Инспектор ГИБДД
<b><i>Межведомственные связи</i></b>			
1	Участие инспектора ГИБДД в проведении занятий по правилам дорожного движения	1 раз в квартал	Заведующая
2	Привлечение школьников – выпускников детского сада и детей ближайшей школы (школа № 46) – к изготовлению атрибутов для игр и проведению занятий по тематике	В течение года	Заведующая
3	Экскурсия на учебный автогородок в "Учебно-методический центр безопасности дорожного движения детей и юношества" МБОУ ДО "Городской центр детского (юношеского) технического творчества города Кемерово	В течение года	Ст.воспитатель

--	--	--	--